Institut national de santé publique Québec

# Surveillance de l'influenza et des infections respiratoires virales par TAAN

**Semaine 26-11 se terminant le 21 mars 2026**

**Chronique de la semaine**

- 92 cas positif(s) pour le virus de l'influenza A
- 195 cas positif(s) pour le virus de l'influenza B
- 0 cas positif(s) pour le virus para-influenza 1
- 1 cas positif(s) pour le virus para-influenza 2
- 13 cas positif(s) pour le virus para-influenza 3
- 0 cas positif(s) pour le virus para-influenza 4
- 522 cas positif(s) pour le virus respiratoire syncytial
- 26 cas positif(s) pour l'adénovirus
- 78 cas positif(s) pour le métapneumovirus humain
- 64 cas positif(s) pour le coronavirus commun
- 58 cas positif(s) pour l'entérovirus / rhinovirus
- 205 cas positif(s) pour le SARS-CoV-2

## Résultats des tests d'amplification d'acides nucléiques (TAAN)

**RSS** = région sociosanitaire
* Les résultats présentés sur ce tableau correspondent au nombre de tests positifs / nombre de tests effectués (nombre de laboratoires entre parenthèses).
* La répartition des cas est faite selon la région d'origine des laboratoires.
* Pour les entérovirus/rhinovirus, certains laboratoires testent seulement les rhinovirus et d'autres testent les entérovirus. Certains tests utilisés ne permettent pas de distinguer les rhinovirus des entérovirus.

| | Nord-Est | Québec Chaudière-Appalaches | Centre du Québec | Montréal Laval | Ouest du Québec | Montérégie | TOTAL QUÉBEC |
|---|---|---|---|---|---|---|---|
| **RSS** | **01, 02, 09, 10, 11, 17, 18** | **03, 12** | **04, 05, 14** | **06, 13** | **07, 08, 15** | **16** | |
| **virus de l'influenza A** | 25 / 1043 (27) | 11 / 1034 (13) | 11 / 1368 (8) | 27 / 2358 (15) | 8 / 1003 (12) | 10 / 1366 (10) | **92 / 8172 (85)** |
| **virus de l'influenza B** | 25 / 1043 (27) | 45 / 1034 (13) | 38 / 1368 (8) | 44 / 2358 (15) | 21 / 1003 (12) | 22 / 1366 (10) | **195 / 8172 (85)** |
| **virus resp. syncytial** | 112 / 789 (26) | 75 / 1010 (13) | 93 / 1190 (8) | 88 / 1567 (15) | 66 / 862 (12) | 88 / 1366 (10) | **522 / 6784 (84)** |
| **virus para-influenza 1** | 0 / 48 (12) | 0 / 58 (10) | 0 / 49 (6) | 0 / 757 (11) | 0 / 24 (4) | 0 / 4 (2) | **0 / 940 (45)** |
| **virus para-influenza 2** | 0 / 48 (12) | 0 / 58 (10) | 0 / 49 (6) | 1 / 757 (11) | 0 / 24 (4) | 0 / 4 (2) | **1 / 940 (45)** |
| **virus para-influenza 3** | 0 / 48 (12) | 1 / 58 (10) | 1 / 49 (6) | 11 / 757 (11) | 0 / 24 (4) | 0 / 4 (2) | **13 / 940 (45)** |
| **virus para-influenza 4** | 0 / 48 (12) | 0 / 58 (10) | 0 / 49 (6) | 0 / 757 (10) | 0 / 24 (4) | 0 / 4 (2) | **0 / 940 (44)** |
| **adénovirus** | 2 / 48 (12) | 2 / 58 (13) | 3 / 49 (6) | 18 / 757 (11) | 1 / 24 (4) | 0 / 4 (2) | **26 / 940 (48)** |
| **métapneumo virus humain** | 7 / 48 (12) | 12 / 58 (13) | 3 / 49 (6) | 56 / 757 (11) | 0 / 24 (4) | 0 / 4 (2) | **78 / 940 (48)** |
| **coronavirus commun** | 3 / 48 (12) | 8 / 58 (13) | 8 / 49 (6) | 45 / 757 (11) | 0 / 24 (4) | 0 / 4 (2) | **64 / 940 (48)** |
| **entérovirus / rhinovirus** | 6 / 55 (12) | 4 / 65 (13) | 6 / 60 (6) | 39 / 792 (12) | 3 / 32 (4) | 0 / 14 (5) | **58 / 1018 (52)** |
| **SARS-CoV-2** | 17 / 1061 (22) | 26 / 1421 (4) | 34 / 1380 (13) | 52 / 2058 (13) | 43 / 1000 (12) | 33 / 1367 (8) | **205 / 8287 (72)** |

## Nombre et pourcentage de cas positifs pour les virus influenza A et B, le virus respiratoire syncytial et le SARS-CoV-2 selon la région des laboratoires

| RSS | Influenza A | Influenza B | VRS | SARS-CoV-2 |
|---|---|---|---|---|
| **Bas-Saint-Laurent (01)** | 3 / 370 (0,81 %) | 8 / 370 (2,16 %) | 51 / 231 (22,08 %) | 12 / 335 (3,58 %) |
| **Saguenay - Lac-Saint-Jean (02)** | 19 / 374 (5,08 %) | 10 / 374 (2,67 %) | 30 / 373 (8,04 %) | 0 / 363 (0,00 %) |
| **Capitale-Nationale (03)** | 5 / 505 (0,99 %) | 14 / 505 (2,77 %) | 33 / 505 (6,53 %) | 12 / 883 (1,36 %) |
| **Mauricie et Centre-du-Québec (04)** | 4 / 581 (0,69 %) | 13 / 581 (2,24 %) | 46 / 579 (7,94 %) | 16 / 591 (2,71 %) |
| **Estrie (05)** | 3 / 458 (0,66 %) | 19 / 458 (4,15 %) | 30 / 282 (10,64 %) | 8 / 452 (1,77 %) |
| **Montréal (06)** | 25 / 2060 (1,21 %) | 33 / 2060 (1,60 %) | 85 / 1516 (5,61 %) | 41 / 1768 (2,32 %) |
| **Outaouais (07)** | 2 / 256 (0,78 %) | 7 / 256 (2,73 %) | 11 / 253 (4,35 %) | 18 / 249 (7,23 %) |
| **Abitibi-Témiscamingue (08)** | 1 / 94 (1,06 %) | 8 / 94 (8,51 %) | 6 / 94 (6,38 %) | 3 / 99 (3,03 %) |
| **Côte-Nord (09)** | 0 / 115 (0,00 %) | 1 / 115 (0,87 %) | 11 / 109 (10,09 %) | 2 / 137 (1,46 %) |
| **Nord-du-Québec (10)** | 0 / 0 | 0 / 0 | 0 / 0 | |
| **Gaspésie - Îles-de-la-Madeleine (11)** | 1 / 139 (0,72 %) | 6 / 139 (4,32 %) | 9 / 32 (28,13 %) | 3 / 148 (2,03 %) |
| **Chaudière-Appalaches (12)** | 6 / 529 (1,13 %) | 31 / 529 (5,86 %) | 42 / 505 (8,32 %) | 14 / 538 (2,60 %) |
| **Laval (13)** | 2 / 298 (0,67 %) | 11 / 298 (3,69 %) | 3 / 51 (5,88 %) | 11 / 290 (3,79 %) |
| **Lanaudière (14)** | 4 / 329 (1,22 %) | 6 / 329 (1,82 %) | 17 / 329 (5,17 %) | 10 / 337 (2,97 %) |
| **Laurentides (15)** | 5 / 653 (0,77 %) | 6 / 653 (0,92 %) | 49 / 515 (9,51 %) | 22 / 652 (3,37 %) |
| **Montérégie (16)** | 10 / 1366 (0,73 %) | 22 / 1366 (1,61 %) | 88 / 1366 (6,44 %) | 33 / 1367 (2,41 %) |
| **Nunavik (17)** | 2 / 45 (4,44 %) | 0 / 45 (0,00 %) | 11 / 44 (25,00 %) | 0 / 43 (0,00 %) |
| **Terres-Cries-de-la-Baie-James (18)** | 0 / 0 | 0 / 0 | 0 / 0 | 0 / 35 (0,00 %) |
| **Total** | **92 / 8172 (1,13 %)** | **195 / 8172 (2,39 %)** | **522 / 6784 (7,69 %)** | **205 / 8287 (2,47 %)** |

## Nombre et pourcentage de cas positifs pour les virus influenza A et B, le virus respiratoire syncytial et le SARS-CoV-2 selon la région de résidence

| RSS | Influenza A | Influenza B | VRS | SARS-CoV-2 |
|---|---|---|---|---|
| Bas-Saint-Laurent (01) | 3 / 368 (0,82 %) | 8 / 368 (2,17 %) | 53 / 235 (22,55 %) | 12 / 334 (3,59 %) |
| Saguenay - Lac-Saint-Jean (02) | 19 / 342 (5,56 %) | 7 / 342 (2,05 %) | 23 / 341 (6,74 %) | 0 / 360 (0,00 %) |
| Capitale-Nationale (03) | 4 / 472 (0,85 %) | 15 / 472 (3,18 %) | 32 / 471 (6,79 %) | 11 / 810 (1,36 %) |
| Mauricie et Centre-du-Québec (04) | 4 / 594 (0,67 %) | 13 / 594 (2,19 %) | 47 / 591 (7,95 %) | 16 / 612 (2,61 %) |
| Estrie (05) | 3 / 454 (0,66 %) | 18 / 454 (3,96 %) | 28 / 284 (9,86 %) | 8 / 453 (1,77 %) |
| Montréal (06) | 20 / 1590 (1,26 %) | 22 / 1590 (1,38 %) | 60 / 1111 (5,40 %) | 33 / 1399 (2,36 %) |
| Outaouais (07) | 2 / 258 (0,78 %) | 6 / 258 (2,33 %) | 12 / 255 (4,71 %) | 18 / 255 (7,06 %) |
| Abitibi-Témiscamingue (08) | 1 / 98 (1,02 %) | 8 / 98 (8,16 %) | 5 / 98 (5,10 %) | 3 / 107 (2,80 %) |
| Côte-Nord (09) | 0 / 142 (0,00 %) | 4 / 142 (2,82 %) | 15 / 136 (11,03 %) | 2 / 141 (1,42 %) |
| Nord-du-Québec (10) | 0 / 4 (0,00 %) | 0 / 4 (0,00 %) | 0 / 4 (0,00 %) | 0 / 4 (0,00 %) |
| Gaspésie - Îles-de-la-Madeleine (11) | 1 / 147 (0,68 %) | 7 / 147 (4,76 %) | 8 / 37 (21,62 %) | 3 / 155 (1,94 %) |
| Chaudière-Appalaches (12) | 7 / 538 (1,30 %) | 29 / 538 (5,39 %) | 44 / 513 (8,58 %) | 14 / 579 (2,42 %) |
| Laval (13) | 3 / 363 (0,83 %) | 8 / 363 (2,20 %) | 14 / 149 (9,40 %) | 15 / 356 (4,21 %) |
| Lanaudière (14) | 4 / 409 (0,98 %) | 8 / 409 (1,96 %) | 24 / 393 (6,11 %) | 10 / 409 (2,44 %) |
| Laurentides (15) | 5 / 695 (0,72 %) | 7 / 695 (1,01 %) | 48 / 547 (8,78 %) | 25 / 697 (3,59 %) |
| Montérégie (16) | 12 / 1531 (0,78 %) | 27 / 1531 (1,76 %) | 97 / 1523 (6,37 %) | 35 / 1503 (2,33 %) |
| Nunavik (17) | 2 / 46 (4,35 %) | 0 / 46 (0,00 %) | 12 / 44 (27,27 %) | 0 / 45 (0,00 %) |
| Terres-Cries-de-la-Baie-James (18) | 0 / 4 (0,00 %) | 0 / 4 (0,00 %) | 0 / 4 (0,00 %) | 0 / 39 (0,00 %) |
| Inconnu | 0 / 0 | 0 / 0 | 0 / 0 | 0 / 15 (0,00 %) |
| Hors-Québec | 2 / 116 (1,72 %) | 8 / 116 (6,90 %) | 0 / 48 (0,00 %) | 0 / 14 (0,00 %) |
| **Total** | **92 / 8171 (1,13 %)** | **195 / 8171 (2,39 %)** | **522 / 6784 (7,69 %)** | **205 / 8287 (2,47 %)** |

## Nombre et pourcentage de cas positifs pour les virus influenza A et B, le virus respiratoire syncytial et le SARS-CoV-2 selon l'âge

| Âge | Influenza A | Influenza B | VRS | SARS-CoV-2 |
|---|---|---|---|---|
| < 1 an | 5 / 321 (1,56 %) | 13 / 321 (4,05 %) | 49 / 305 (16,07 %) | 12 / 321 (3,74 %) |
| 1 - 4 ans | 14 / 461 (3,04 %) | 31 / 461 (6,72 %) | 106 / 434 (24,42 %) | 6 / 482 (1,24 %) |
| 5 - 9 ans | 4 / 146 (2,74 %) | 41 / 146 (28,08 %) | 5 / 133 (3,76 %) | 3 / 140 (2,14 %) |
| 10 - 14 ans | 3 / 97 (3,09 %) | 10 / 97 (10,31 %) | 5 / 85 (5,88 %) | 2 / 92 (2,17 %) |
| 15 - 19 ans | 1 / 117 (0,85 %) | 3 / 117 (2,56 %) | 1 / 99 (1,01 %) | 1 / 123 (0,81 %) |
| 20 - 29 ans | 8 / 282 (2,84 %) | 16 / 282 (5,67 %) | 16 / 219 (7,31 %) | 10 / 321 (3,12 %) |
| 30 - 39 ans | 3 / 440 (0,68 %) | 37 / 440 (8,41 %) | 12 / 351 (3,42 %) | 16 / 472 (3,39 %) |
| 40 - 49 ans | 8 / 455 (1,76 %) | 19 / 455 (4,18 %) | 21 / 356 (5,90 %) | 10 / 509 (1,96 %) |
| 50 - 59 ans | 6 / 582 (1,03 %) | 7 / 582 (1,20 %) | 34 / 471 (7,22 %) | 16 / 613 (2,61 %) |
| 60 - 69 ans | 12 / 1134 (1,06 %) | 7 / 1134 (0,62 %) | 58 / 949 (6,11 %) | 20 / 1121 (1,78 %) |
| 70 - 79 ans | 18 / 1674 (1,08 %) | 5 / 1674 (0,30 %) | 80 / 1412 (5,67 %) | 51 / 1634 (3,12 %) |
| 80 - 89 ans | 9 / 1671 (0,54 %) | 2 / 1671 (0,12 %) | 96 / 1353 (7,10 %) | 39 / 1678 (2,32 %) |
| >= 90 ans | 1 / 786 (0,13 %) | 4 / 786 (0,51 %) | 39 / 615 (6,34 %) | 19 / 778 (2,44 %) |
| Inconnu | 0 / 4 (0,00 %) | 0 / 4 (0,00 %) | 0 / 2 (0,00 %) | 0 / 3 (0,00 %) |
| **Total** | **92 / 8170 (1,13 %)** | **195 / 8170 (2,39 %)** | **522 / 6784 (7,69 %)** | **205 / 8287 (2,47 %)** |

## Tests déclarés d'influenza et pourcentage de tests positifs, par semaine, Québec (saison 2025-2026)

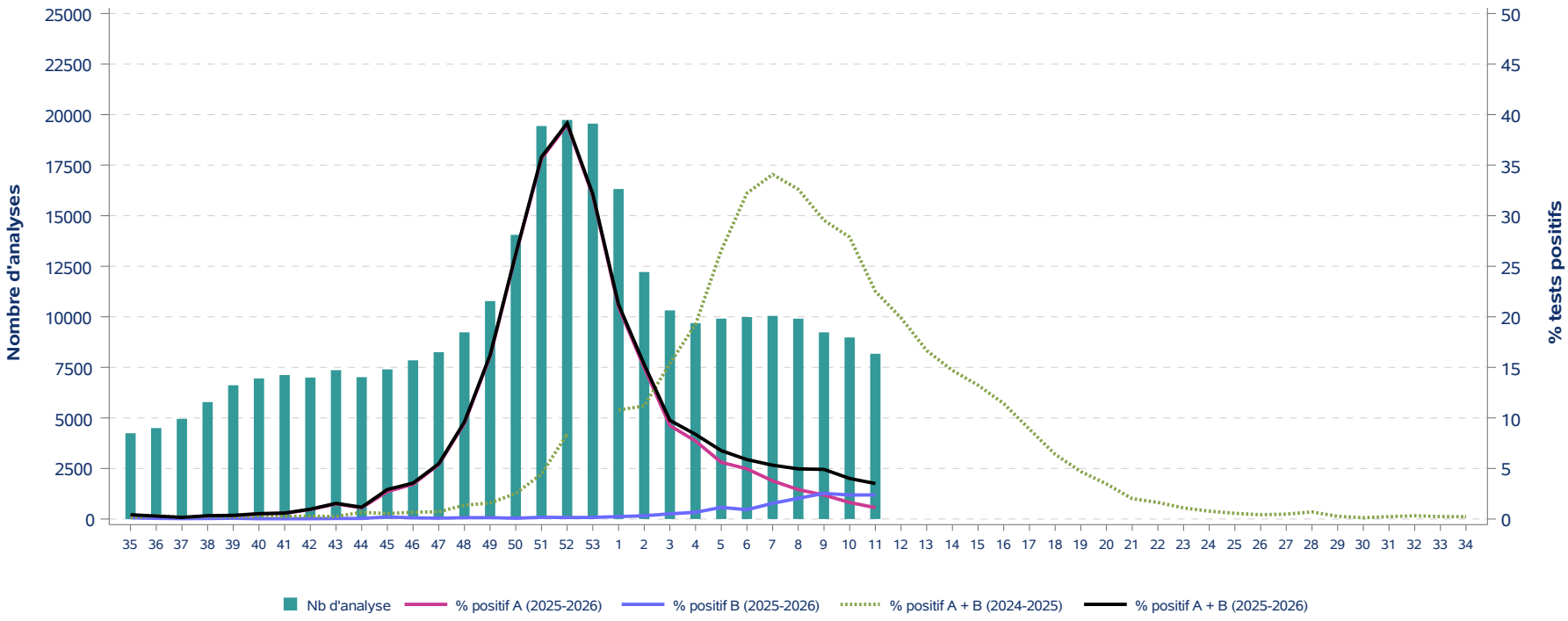

**Tests déclarés pour le virus respiratoire syncytial et pourcentage de tests positifs, par semaine, Québec (saison 2025-2026)**

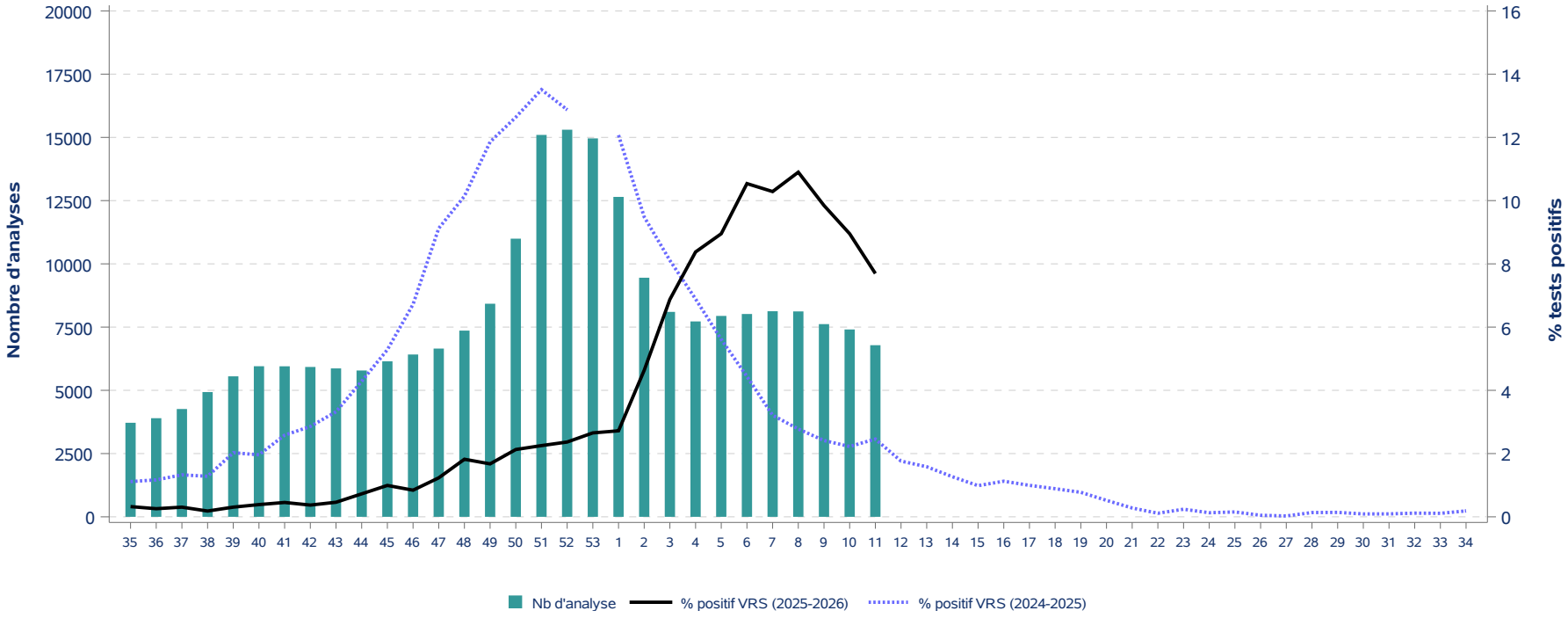

## Tests déclarés pour le SARS-CoV-2 et pourcentage de tests positifs, par semaine, Québec (saison 2025-2026)

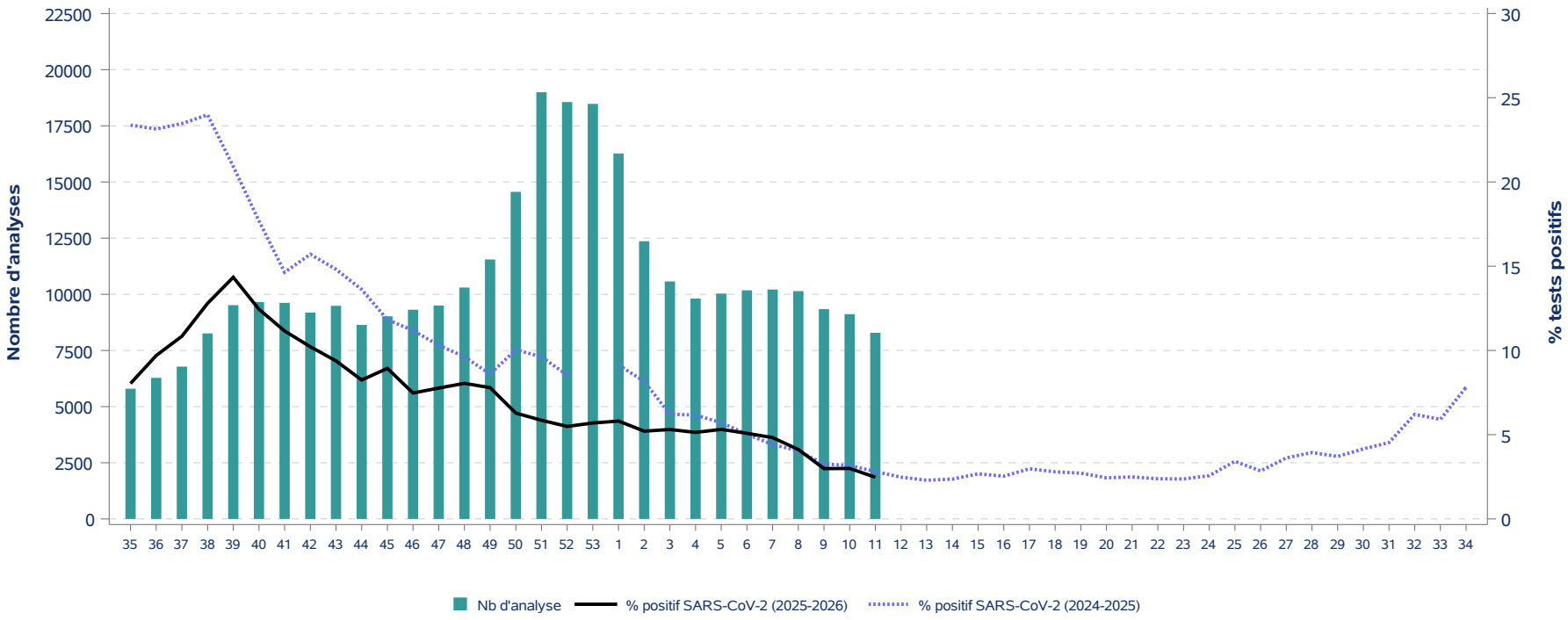

## Tests déclarés d'influenza et pourcentage de tests positifs, par semaine, Québec (saison 2025-2026)

| Saison 2024-2025 | | | | | | | | Saison 2025-2026 | | | | | | | |
|---|---|---|---|---|---|---|---|---|---|---|---|---|---|---|---|
| Semaine | Influenza A | | | Influenza B | | | A et B | Semaine | Influenza A | | | Influenza B | | | A et B |
| | Nb de tests | Nb de tests positifs | % tests positifs | Nb de tests | Nb de tests positifs | % tests positifs | % tests positifs | | Nb de tests | Nb de tests positifs | % tests positifs | Nb de tests | Nb de tests positifs | % tests positifs | % tests positifs |
| **35** | 6 264 | 7 | 0,1 | 6 264 | 2 | 0,0 | 0,1 | **35** | 4 243 | 13 | 0,3 | 4 243 | 5 | 0,1 | 0,4 |
| **36** | 6 306 | 18 | 0,3 | 6 306 | 4 | 0,1 | 0,3 | **36** | 4 498 | 10 | 0,2 | 4 498 | 3 | 0,1 | 0,3 |
| **37** | 7 166 | 8 | 0,1 | 7 166 | 3 | 0,0 | 0,2 | **37** | 4 953 | 6 | 0,1 | 4 953 | 2 | 0,0 | 0,2 |
| **38** | 7 415 | 16 | 0,2 | 7 415 | 4 | 0,1 | 0,3 | **38** | 5 784 | 16 | 0,3 | 5 784 | 3 | 0,1 | 0,3 |
| **39** | 7 641 | 10 | 0,1 | 7 641 | 5 | 0,1 | 0,2 | **39** | 6 617 | 19 | 0,3 | 6 617 | 5 | 0,1 | 0,4 |
| **40** | 7 351 | 15 | 0,2 | 7 351 | 8 | 0,1 | 0,3 | **40** | 6 954 | 35 | 0,5 | 6 954 | 2 | 0,0 | 0,5 |
| **41** | 7 322 | 15 | 0,2 | 7 322 | 4 | 0,1 | 0,3 | **41** | 7 120 | 40 | 0,6 | 7 120 | 2 | 0,0 | 0,6 |
| **42** | 7 418 | 16 | 0,2 | 7 418 | 5 | 0,1 | 0,3 | **42** | 6 997 | 66 | 0,9 | 6 997 | 2 | 0,0 | 1,0 |
| **43** | 7 605 | 11 | 0,1 | 7 605 | 8 | 0,1 | 0,2 | **43** | 7 363 | 110 | 1,5 | 7 363 | 4 | 0,1 | 1,5 |
| **44** | 7 559 | 38 | 0,5 | 7 559 | 12 | 0,2 | 0,7 | **44** | 7 015 | 78 | 1,1 | 7 015 | 4 | 0,1 | 1,2 |
| **45** | 7 617 | 28 | 0,4 | 7 617 | 13 | 0,2 | 0,5 | **45** | 7 401 | 201 | 2,7 | 7 401 | 15 | 0,2 | 2,9 |
| **46** | 8 106 | 49 | 0,6 | 8 106 | 6 | 0,1 | 0,7 | **46** | 7 848 | 270 | 3,4 | 7 848 | 9 | 0,1 | 3,6 |
| **47** | 8 851 | 50 | 0,6 | 8 851 | 13 | 0,1 | 0,7 | **47** | 8 251 | 444 | 5,4 | 8 251 | 7 | 0,1 | 5,5 |
| **48** | 9 059 | 103 | 1,1 | 9 059 | 21 | 0,2 | 1,4 | **48** | 9 234 | 875 | 9,5 | 9 234 | 12 | 0,1 | 9,6 |
| **49** | 9 207 | 117 | 1,3 | 9 207 | 29 | 0,3 | 1,6 | **49** | 10 780 | 1 733 | 16,1 | 10 780 | 15 | 0,1 | 16,2 |
| **50** | 9 780 | 216 | 2,2 | 9 780 | 31 | 0,3 | 2,5 | **50** | 14 055 | 3 677 | 26,2 | 14 055 | 11 | 0,1 | 26,2 |
| **51** | 10 617 | 430 | 4,1 | 10 617 | 42 | 0,4 | 4,4 | **51** | 19 435 | 6 926 | 35,6 | 19 435 | 33 | 0,2 | 35,8 |
| **52** | 10 899 | 835 | 7,7 | 10 899 | 80 | 0,7 | 8,4 | **52** | 19 735 | 7 698 | 39,0 | 19 735 | 29 | 0,1 | 39,2 |
| **53** | - | - | - | - | - | - | - | **53** | 19 554 | 6 252 | 32,0 | 19 554 | 31 | 0,2 | 32,1 |
| **1** | 13 291 | 1 349 | 10,1 | 13 291 | 84 | 0,6 | 10,8 | **1** | 16 322 | 3 424 | 21,0 | 16 322 | 39 | 0,2 | 21,2 |
| **2** | 13 440 | 1 402 | 10,4 | 13 440 | 102 | 0,8 | 11,2 | **2** | 12 215 | 1 829 | 15,0 | 12 215 | 39 | 0,3 | 15,3 |
| **3** | 12 409 | 1 785 | 14,4 | 12 409 | 124 | 1,0 | 15,4 | **3** | 10 318 | 954 | 9,2 | 10 318 | 53 | 0,5 | 9,8 |
| **4** | 12 546 | 2 260 | 18,0 | 12 546 | 158 | 1,3 | 19,3 | **4** | 9 689 | 747 | 7,7 | 9 689 | 64 | 0,7 | 8,4 |
| **5** | 13 958 | 3 438 | 24,6 | 13 958 | 269 | 1,9 | 26,6 | **5** | 9 910 | 556 | 5,6 | 9 910 | 114 | 1,2 | 6,8 |
| **6** | 15 802 | 4 719 | 29,9 | 15 802 | 374 | 2,4 | 32,2 | **6** | 9 986 | 495 | 5,0 | 9 986 | 92 | 0,9 | 5,9 |
| **7** | 16 437 | 5 121 | 31,2 | 16 437 | 481 | 2,9 | 34,1 | **7** | 10 046 | 379 | 3,8 | 10 046 | 156 | 1,6 | 5,3 |
| **8** | 16 815 | 4 955 | 29,5 | 16 815 | 528 | 3,1 | 32,6 | **8** | 9 907 | 288 | 2,9 | 9 907 | 203 | 2,0 | 5,0 |
| **9** | 16 274 | 4 192 | 25,8 | 16 274 | 617 | 3,8 | 29,6 | **9** | 9 231 | 219 | 2,4 | 9 231 | 234 | 2,5 | 4,9 |
| **10** | 14 788 | 3 496 | 23,6 | 14 788 | 626 | 4,2 | 27,9 | **10** | 8 980 | 147 | 1,6 | 8 980 | 213 | 2,4 | 4,0 |
| **11** | 13 135 | 2 389 | 18,2 | 13 135 | 569 | 4,3 | 22,5 | **11** | 8 172 | 92 | 1,1 | 8 172 | 195 | 2,4 | 3,5 |
| **12** | 11 984 | 1 878 | 15,7 | 11 984 | 506 | 4,2 | 19,9 | | | | | | | | |
| **13** | 10 660 | 1 268 | 11,9 | 10 660 | 509 | 4,8 | 16,7 | | | | | | | | |
| **14** | 10 619 | 1 069 | 10,1 | 10 619 | 492 | 4,6 | 14,7 | | | | | | | | |
| **15** | 10 169 | 856 | 8,4 | 10 169 | 490 | 4,8 | 13,2 | | | | | | | | |
| **16** | 9 952 | 702 | 7,1 | 9 952 | 434 | 4,4 | 11,4 | | | | | | | | |
| **17** | 9 717 | 559 | 5,8 | 9 717 | 305 | 3,1 | 8,9 | | | | | | | | |
| **18** | 8 849 | 360 | 4,1 | 8 849 | 206 | 2,3 | 6,4 | | | | | | | | |
| **19** | 7 918 | 227 | 2,9 | 7 918 | 145 | 1,8 | 4,7 | | | | | | | | |
| **20** | 7 383 | 157 | 2,1 | 7 383 | 99 | 1,3 | 3,5 | | | | | | | | |
| **21** | 6 851 | 80 | 1,2 | 6 851 | 58 | 0,8 | 2,0 | | | | | | | | |
| **22** | 6 340 | 78 | 1,2 | 6 340 | 26 | 0,4 | 1,6 | | | | | | | | |
| **23** | 6 021 | 51 | 0,8 | 6 021 | 15 | 0,2 | 1,1 | | | | | | | | |
| **24** | 5 524 | 32 | 0,6 | 5 524 | 11 | 0,2 | 0,8 | | | | | | | | |
| **25** | 5 324 | 19 | 0,4 | 5 324 | 11 | 0,2 | 0,6 | | | | | | | | |
| **26** | 4 734 | 18 | 0,4 | 4 734 | 2 | 0,0 | 0,4 | | | | | | | | |
| **27** | 4 349 | 16 | 0,4 | 4 349 | 5 | 0,1 | 0,5 | | | | | | | | |
| **28** | 4 283 | 24 | 0,6 | 4 283 | 6 | 0,1 | 0,7 | | | | | | | | |
| **29** | 4 148 | 7 | 0,2 | 4 148 | 4 | 0,1 | 0,3 | | | | | | | | |
| **30** | 3 910 | 5 | 0,1 | 3 910 | 0 | 0,0 | 0,1 | | | | | | | | |
| **31** | 3 781 | 8 | 0,2 | 3 781 | 1 | 0,0 | 0,2 | | | | | | | | |
| **32** | 4 048 | 10 | 0,2 | 4 048 | 3 | 0,1 | 0,3 | | | | | | | | |
| **33** | 4 125 | 6 | 0,1 | 4 125 | 4 | 0,1 | 0,2 | | | | | | | | |
| **34** | 4 309 | 7 | 0,2 | 4 309 | 3 | 0,1 | 0,2 | | | | | | | | |

**Tests déclarés pour le virus respiratoire syncytial et SARS-CoV-2, pourcentage de tests positifs, par semaine, Québec (saison 2025-2026)**

| Saison 2024-2025 | | | | | | | Saison 2025-2026 | | | | | | |
|---|---|---|---|---|---|---|---|---|---|---|---|---|---|
| Semaine | VRS | | | SARS-CoV-2 | | | Semaine | VRS | | | SARS-CoV-2 | | |
| | Nb de tests | Nb de tests positifs | % tests positifs | Nb de tests | Nb de tests positifs | % tests positifs | | Nb de tests | Nb de tests positifs | % tests positifs | Nb de tests | Nb de tests positifs | % tests positifs |
| **35** | 5 202 | 58 | 1,1 | 13 322 | 3 114 | 23,4 | **35** | 3 718 | 12 | 0,3 | 5 796 | 466 | 8,0 |
| **36** | 5 135 | 60 | 1,2 | 13 540 | 3 134 | 23,1 | **36** | 3 898 | 10 | 0,3 | 6 279 | 609 | 9,7 |
| **37** | 5 803 | 77 | 1,3 | 15 595 | 3 660 | 23,5 | **37** | 4 262 | 13 | 0,3 | 6 778 | 735 | 10,8 |
| **38** | 6 085 | 78 | 1,3 | 16 419 | 3 938 | 24,0 | **38** | 4 932 | 9 | 0,2 | 8 259 | 1 057 | 12,8 |
| **39** | 6 364 | 129 | 2,0 | 15 799 | 3 306 | 20,9 | **39** | 5 554 | 17 | 0,3 | 9 517 | 1 365 | 14,3 |
| **40** | 6 117 | 120 | 2,0 | 15 111 | 2 673 | 17,7 | **40** | 5 953 | 23 | 0,4 | 9 658 | 1 202 | 12,4 |
| **41** | 6 274 | 162 | 2,6 | 14 213 | 2 081 | 14,6 | **41** | 5 950 | 27 | 0,5 | 9 618 | 1 073 | 11,2 |
| **42** | 6 440 | 184 | 2,9 | 13 884 | 2 181 | 15,7 | **42** | 5 924 | 22 | 0,4 | 9 187 | 939 | 10,2 |
| **43** | 6 592 | 219 | 3,3 | 13 997 | 2 074 | 14,8 | **43** | 5 867 | 27 | 0,5 | 9 487 | 890 | 9,4 |
| **44** | 6 484 | 278 | 4,3 | 13 003 | 1 771 | 13,6 | **44** | 5 784 | 42 | 0,7 | 8 635 | 712 | 8,2 |
| **45** | 6 622 | 350 | 5,3 | 12 650 | 1 497 | 11,8 | **45** | 6 147 | 61 | 1,0 | 9 021 | 806 | 8,9 |
| **46** | 6 756 | 454 | 6,7 | 12 513 | 1 399 | 11,2 | **46** | 6 416 | 54 | 0,8 | 9 312 | 696 | 7,5 |
| **47** | 7 266 | 663 | 9,1 | 12 660 | 1 305 | 10,3 | **47** | 6 651 | 82 | 1,2 | 9 501 | 738 | 7,8 |
| **48** | 7 357 | 746 | 10,1 | 12 321 | 1 186 | 9,6 | **48** | 7 361 | 134 | 1,8 | 10 300 | 829 | 8,0 |
| **49** | 7 364 | 873 | 11,9 | 12 311 | 1 059 | 8,6 | **49** | 8 424 | 141 | 1,7 | 11 549 | 900 | 7,8 |
| **50** | 7 699 | 973 | 12,6 | 12 473 | 1 252 | 10,0 | **50** | 10 995 | 234 | 2,1 | 14 560 | 915 | 6,3 |
| **51** | 8 535 | 1 153 | 13,5 | 13 372 | 1 287 | 9,6 | **51** | 15 097 | 340 | 2,3 | 18 994 | 1 112 | 5,9 |
| **52** | 8 606 | 1 108 | 12,9 | 12 554 | 1 072 | 8,5 | **52** | 15 303 | 362 | 2,4 | 18 559 | 1 019 | 5,5 |
| **53** | - | - | - | - | - | - | **53** | 14 960 | 397 | 2,7 | 18 476 | 1 052 | 5,7 |
| **1** | 10 405 | 1 256 | 12,1 | 15 495 | 1 416 | 9,1 | **1** | 12 647 | 344 | 2,7 | 16 268 | 945 | 5,8 |
| **2** | 10 639 | 1 009 | 9,5 | 15 976 | 1 304 | 8,2 | **2** | 9 451 | 438 | 4,6 | 12 362 | 644 | 5,2 |
| **3** | 9 878 | 801 | 8,1 | 14 445 | 898 | 6,2 | **3** | 8 101 | 557 | 6,9 | 10 571 | 561 | 5,3 |
| **4** | 10 090 | 695 | 6,9 | 14 001 | 863 | 6,2 | **4** | 7 724 | 647 | 8,4 | 9 812 | 504 | 5,1 |
| **5** | 10 852 | 609 | 5,6 | 15 512 | 886 | 5,7 | **5** | 7 942 | 711 | 9,0 | 10 029 | 533 | 5,3 |
| **6** | 12 304 | 546 | 4,4 | 16 996 | 854 | 5,0 | **6** | 8 018 | 845 | 10,5 | 10 176 | 517 | 5,1 |
| **7** | 12 698 | 408 | 3,2 | 17 875 | 789 | 4,4 | **7** | 8 127 | 836 | 10,3 | 10 213 | 493 | 4,8 |
| **8** | 13 140 | 365 | 2,8 | 18 318 | 741 | 4,0 | **8** | 8 120 | 885 | 10,9 | 10 141 | 418 | 4,1 |
| **9** | 12 601 | 304 | 2,4 | 17 355 | 565 | 3,3 | **9** | 7 617 | 750 | 9,8 | 9 339 | 279 | 3,0 |
| **10** | 11 511 | 256 | 2,2 | 15 709 | 499 | 3,2 | **10** | 7 406 | 663 | 9,0 | 9 115 | 273 | 3,0 |
| **11** | 10 207 | 251 | 2,5 | 14 058 | 395 | 2,8 | **11** | 6 784 | 522 | 7,7 | 8 287 | 205 | 2,5 |
| **12** | 9 307 | 164 | 1,8 | 12 704 | 315 | 2,5 | | | | | | | |
| **13** | 8 401 | 133 | 1,6 | 11 589 | 266 | 2,3 | | | | | | | |
| **14** | 8 440 | 107 | 1,3 | 11 327 | 268 | 2,4 | | | | | | | |
| **15** | 8 222 | 81 | 1,0 | 10 803 | 289 | 2,7 | | | | | | | |
| **16** | 8 261 | 93 | 1,1 | 10 490 | 266 | 2,5 | | | | | | | |
| **17** | 7 843 | 78 | 1,0 | 10 318 | 307 | 3,0 | | | | | | | |
| **18** | 7 205 | 64 | 0,9 | 9 588 | 268 | 2,8 | | | | | | | |
| **19** | 6 456 | 50 | 0,8 | 8 769 | 238 | 2,7 | | | | | | | |
| **20** | 6 148 | 32 | 0,5 | 8 033 | 196 | 2,4 | | | | | | | |
| **21** | 5 751 | 16 | 0,3 | 7 464 | 186 | 2,5 | | | | | | | |
| **22** | 5 297 | 6 | 0,1 | 7 260 | 173 | 2,4 | | | | | | | |
| **23** | 4 998 | 12 | 0,2 | 6 957 | 165 | 2,4 | | | | | | | |
| **24** | 4 665 | 6 | 0,1 | 6 580 | 169 | 2,6 | | | | | | | |
| **25** | 4 547 | 7 | 0,2 | 6 437 | 220 | 3,4 | | | | | | | |
| **26** | 4 145 | 2 | 0,0 | 5 826 | 166 | 2,8 | | | | | | | |
| **27** | 3 748 | 1 | 0,0 | 5 605 | 203 | 3,6 | | | | | | | |
| **28** | 3 718 | 5 | 0,1 | 5 510 | 217 | 3,9 | | | | | | | |
| **29** | 3 581 | 5 | 0,1 | 5 365 | 199 | 3,7 | | | | | | | |
| **30** | 3 310 | 3 | 0,1 | 5 127 | 213 | 4,2 | | | | | | | |
| **31** | 3 255 | 3 | 0,1 | 4 986 | 226 | 4,5 | | | | | | | |
| **32** | 3 452 | 4 | 0,1 | 5 320 | 330 | 6,2 | | | | | | | |
| **33** | 3 625 | 4 | 0,1 | 5 482 | 324 | 5,9 | | | | | | | |
| **34** | 3 760 | 7 | 0,2 | 5 584 | 436 | 7,8 | | | | | | | |