Institut national de santé publique Québec

# Surveillance de l'influenza et des infections respiratoires virales par TAAN

**Semaine 26-21 se terminant le 30 mai 2026**

**Chronique de la semaine**

- 21 cas positif(s) pour le virus de l'influenza A
- 139 cas positif(s) pour le virus de l'influenza B
- 4 cas positif(s) pour le virus para-influenza 1
- 0 cas positif(s) pour le virus para-influenza 2
- 33 cas positif(s) pour le virus para-influenza 3
- 2 cas positif(s) pour le virus para-influenza 4
- 31 cas positif(s) pour le virus respiratoire syncytial
- 34 cas positif(s) pour l'adénovirus
- 50 cas positif(s) pour le métapneumovirus humain
- 10 cas positif(s) pour le coronavirus commun
- 122 cas positif(s) pour l'entérovirus / rhinovirus
- 61 cas positif(s) pour le SARS-CoV-2

## Résultats des tests d'amplification d'acides nucléiques (TAAN)

**RSS** = région sociosanitaire
* Les résultats présentés sur ce tableau correspondent au nombre de tests positifs / nombre de tests effectués (nombre de laboratoires entre parenthèses).
* La répartition des cas est faite selon la région d'origine des laboratoires.
* Pour les entérovirus/rhinovirus, certains laboratoires testent seulement les rhinovirus et d'autres testent les entérovirus. Certains tests utilisés ne permettent pas de distinguer les rhinovirus des entérovirus.

| | Nord-Est | Québec Chaudière-Appalaches | Centre du Québec | Montréal Laval | Ouest du Québec | Montérégie | TOTAL QUÉBEC |
|---|---|---|---|---|---|---|---|
| **RSS** | **01, 02, 09, 10, 11, 17, 18** | **03, 12** | **04, 05, 14** | **06, 13** | **07, 08, 15** | **16** | |
| **virus de l'influenza A** | 7 / 858 (27) | 4 / 982 (12) | 3 / 535 (5) | 5 / 1487 (14) | 1 / 821 (12) | 1 / 1053 (10) | **21 / 5736 (80)** |
| **virus de l'influenza B** | 72 / 858 (27) | 15 / 982 (12) | 8 / 535 (5) | 18 / 1487 (14) | 5 / 821 (12) | 21 / 1053 (10) | **139 / 5736 (80)** |
| **virus resp. syncytial** | 7 / 409 (24) | 6 / 1147 (12) | 2 / 437 (5) | 7 / 1168 (14) | 8 / 739 (12) | 1 / 1053 (10) | **31 / 4953 (77)** |
| **virus para-influenza 1** | 0 / 45 (11) | 1 / 280 (11) | 0 / 20 (3) | 3 / 640 (10) | 0 / 21 (5) | 0 / 5 (3) | **4 / 1011 (43)** |
| **virus para-influenza 2** | 0 / 45 (11) | 0 / 280 (11) | 0 / 20 (3) | 0 / 640 (10) | 0 / 21 (5) | 0 / 5 (3) | **0 / 1011 (43)** |
| **virus para-influenza 3** | 4 / 45 (11) | 5 / 280 (11) | 4 / 20 (3) | 19 / 640 (10) | 1 / 21 (5) | 0 / 5 (3) | **33 / 1011 (43)** |
| **virus para-influenza 4** | 2 / 45 (11) | 0 / 280 (11) | 0 / 20 (3) | 0 / 640 (8) | 0 / 21 (5) | 0 / 5 (3) | **2 / 1011 (41)** |
| **adénovirus** | 3 / 45 (11) | 11 / 259 (11) | 0 / 20 (3) | 17 / 640 (11) | 3 / 21 (5) | 0 / 5 (3) | **34 / 990 (44)** |
| **métapneumo virus humain** | 3 / 45 (11) | 11 / 261 (11) | 1 / 20 (3) | 34 / 640 (11) | 1 / 21 (5) | 0 / 5 (3) | **50 / 992 (44)** |
| **coronavirus commun** | 1 / 45 (11) | 4 / 262 (11) | 0 / 20 (3) | 4 / 640 (11) | 1 / 21 (5) | 0 / 5 (3) | **10 / 993 (44)** |
| **entérovirus / rhinovirus** | 16 / 54 (11) | 14 / 86 (10) | 7 / 30 (3) | 80 / 667 (11) | 4 / 28 (5) | 1 / 19 (7) | **122 / 884 (47)** |
| **SARS-CoV-2** | 13 / 862 (22) | 9 / 1209 (12) | 7 / 559 (6) | 11 / 1532 (12) | 9 / 827 (11) | 12 / 1029 (8) | **61 / 6018 (71)** |

## Nombre et pourcentage de cas positifs pour les virus influenza A et B, le virus respiratoire syncytial et le SARS-CoV-2 selon la région des laboratoires

| RSS | Influenza A | Influenza B | VRS | SARS-CoV-2 |
|---|---|---|---|---|
| Bas-Saint-Laurent (01) | 0 / 259 (0,00 %) | 11 / 259 (4,25 %) | 4 / 138 (2,90 %) | 3 / 243 (1,23 %) |
| Saguenay - Lac-Saint-Jean (02) | 3 / 261 (1,15 %) | 10 / 261 (3,83 %) | 1 / 68 (1,47 %) | 0 / 264 (0,00 %) |
| Capitale-Nationale (03) | 4 / 609 (0,66 %) | 5 / 609 (0,82 %) | 5 / 787 (0,64 %) | 7 / 822 (0,85 %) |
| Mauricie et Centre-du-Québec (04) | 0 / 0 | 0 / 0 | 0 / 0 | |
| Estrie (05) | 0 / 277 (0,00 %) | 5 / 277 (1,81 %) | 1 / 179 (0,56 %) | 3 / 284 (1,06 %) |
| Montréal (06) | 4 / 1228 (0,33 %) | 15 / 1228 (1,22 %) | 5 / 1092 (0,46 %) | 10 / 1269 (0,79 %) |
| Outaouais (07) | 1 / 206 (0,49 %) | 1 / 206 (0,49 %) | 0 / 206 (0,00 %) | 4 / 191 (2,09 %) |
| Abitibi-Témiscamingue (08) | 0 / 87 (0,00 %) | 1 / 87 (1,15 %) | 1 / 87 (1,15 %) | 1 / 83 (1,20 %) |
| Côte-Nord (09) | 4 / 129 (3,10 %) | 19 / 129 (14,73 %) | 2 / 111 (1,80 %) | 8 / 129 (6,20 %) |
| Nord-du-Québec (10) | 0 / 20 (0,00 %) | 1 / 20 (5,00 %) | 0 / 20 (0,00 %) | 0 / 19 (0,00 %) |
| Gaspésie - Îles-de-la-Madeleine (11) | 0 / 153 (0,00 %) | 20 / 153 (13,07 %) | 0 / 36 (0,00 %) | 2 / 151 (1,32 %) |
| Chaudière-Appalaches (12) | 0 / 373 (0,00 %) | 10 / 373 (2,68 %) | 1 / 360 (0,28 %) | 2 / 387 (0,52 %) |
| Laval (13) | 1 / 259 (0,39 %) | 3 / 259 (1,16 %) | 2 / 76 (2,63 %) | 1 / 263 (0,38 %) |
| Lanaudière (14) | 3 / 258 (1,16 %) | 3 / 258 (1,16 %) | 1 / 258 (0,39 %) | 4 / 275 (1,45 %) |
| Laurentides (15) | 0 / 528 (0,00 %) | 3 / 528 (0,57 %) | 7 / 446 (1,57 %) | 4 / 553 (0,72 %) |
| Montérégie (16) | 1 / 1053 (0,09 %) | 21 / 1053 (1,99 %) | 1 / 1053 (0,09 %) | 12 / 1029 (1,17 %) |
| Nunavik (17) | 0 / 36 (0,00 %) | 11 / 36 (30,56 %) | 0 / 36 (0,00 %) | 0 / 35 (0,00 %) |
| Terres-Cries-de-la-Baie-James (18) | 0 / 0 | 0 / 0 | 0 / 0 | 0 / 21 (0,00 %) |
| **Total** | **21 / 5736 (0,37 %)** | **139 / 5736 (2,42 %)** | **31 / 4953 (0,63 %)** | **61 / 6018 (1,01 %)** |

## Nombre et pourcentage de cas positifs pour les virus influenza A et B, le virus respiratoire syncytial et le SARS-CoV-2 selon la région de résidence

| RSS | Influenza A | Influenza B | VRS | SARS-CoV-2 |
|---|---|---|---|---|
| Bas-Saint-Laurent (01) | 0 / 261 (0,00 %) | 11 / 261 (4,21 %) | 4 / 142 (2,82 %) | 1 / 242 (0,41 %) |
| Saguenay - Lac-Saint-Jean (02) | 3 / 266 (1,13 %) | 10 / 266 (3,76 %) | 1 / 74 (1,35 %) | 0 / 271 (0,00 %) |
| Capitale-Nationale (03) | 4 / 547 (0,73 %) | 5 / 547 (0,91 %) | 4 / 707 (0,57 %) | 7 / 742 (0,94 %) |
| Mauricie et Centre-du-Québec (04) | 0 / 22 (0,00 %) | 0 / 22 (0,00 %) | 0 / 22 (0,00 %) | 1 / 22 (4,55 %) |
| Estrie (05) | 0 / 274 (0,00 %) | 5 / 274 (1,82 %) | 1 / 182 (0,55 %) | 2 / 283 (0,71 %) |
| Montréal (06) | 2 / 905 (0,22 %) | 15 / 905 (1,66 %) | 2 / 778 (0,26 %) | 8 / 987 (0,81 %) |
| Outaouais (07) | 1 / 211 (0,47 %) | 2 / 211 (0,95 %) | 0 / 211 (0,00 %) | 4 / 199 (2,01 %) |
| Abitibi-Témiscamingue (08) | 0 / 90 (0,00 %) | 1 / 90 (1,11 %) | 1 / 91 (1,10 %) | 1 / 89 (1,12 %) |
| Côte-Nord (09) | 4 / 136 (2,94 %) | 19 / 136 (13,97 %) | 2 / 119 (1,68 %) | 8 / 136 (5,88 %) |
| Nord-du-Québec (10) | 0 / 13 (0,00 %) | 1 / 13 (7,69 %) | 0 / 13 (0,00 %) | 0 / 14 (0,00 %) |
| Gaspésie - Îles-de-la-Madeleine (11) | 0 / 157 (0,00 %) | 20 / 157 (12,74 %) | 0 / 45 (0,00 %) | 2 / 155 (1,29 %) |
| Chaudière-Appalaches (12) | 0 / 380 (0,00 %) | 10 / 380 (2,63 %) | 1 / 373 (0,27 %) | 2 / 410 (0,49 %) |
| Laval (13) | 2 / 311 (0,64 %) | 3 / 311 (0,96 %) | 2 / 156 (1,28 %) | 1 / 322 (0,31 %) |
| Lanaudière (14) | 3 / 293 (1,02 %) | 2 / 293 (0,68 %) | 1 / 288 (0,35 %) | 4 / 317 (1,26 %) |
| Laurentides (15) | 0 / 558 (0,00 %) | 2 / 558 (0,36 %) | 7 / 471 (1,49 %) | 4 / 585 (0,68 %) |
| Montérégie (16) | 2 / 1173 (0,17 %) | 22 / 1173 (1,88 %) | 3 / 1170 (0,26 %) | 12 / 1145 (1,05 %) |
| Nunavik (17) | 0 / 42 (0,00 %) | 11 / 42 (26,19 %) | 0 / 42 (0,00 %) | 0 / 41 (0,00 %) |
| Terres-Cries-de-la-Baie-James (18) | 0 / 14 (0,00 %) | 0 / 14 (0,00 %) | 0 / 14 (0,00 %) | 0 / 30 (0,00 %) |
| Inconnu | 0 / 0 | 0 / 0 | 0 / 0 | 3 / 13 (23,08 %) |
| Hors-Québec | 0 / 83 (0,00 %) | 0 / 83 (0,00 %) | 2 / 55 (3,64 %) | 1 / 15 (6,67 %) |
| **Total** | **21 / 5736 (0,37 %)** | **139 / 5736 (2,42 %)** | **31 / 4953 (0,63 %)** | **61 / 6018 (1,01 %)** |

## Nombre et pourcentage de cas positifs pour les virus influenza A et B, le virus respiratoire syncytial et le SARS-CoV-2 selon l'âge

| Âge | Influenza A | Influenza B | VRS | SARS-CoV-2 |
|---|---|---|---|---|
| < 1 an | 2 / 200 (1,00 %) | 5 / 200 (2,50 %) | 1 / 219 (0,46 %) | 3 / 218 (1,38 %) |
| 1 - 4 ans | 1 / 313 (0,32 %) | 18 / 313 (5,75 %) | 5 / 304 (1,64 %) | 3 / 312 (0,96 %) |
| 5 - 9 ans | 0 / 132 (0,00 %) | 26 / 132 (19,70 %) | 0 / 116 (0,00 %) | 1 / 131 (0,76 %) |
| 10 - 14 ans | 0 / 72 (0,00 %) | 5 / 72 (6,94 %) | 0 / 63 (0,00 %) | 1 / 74 (1,35 %) |
| 15 - 19 ans | 1 / 101 (0,99 %) | 9 / 101 (8,91 %) | 1 / 93 (1,08 %) | 1 / 93 (1,08 %) |
| 20 - 29 ans | 1 / 187 (0,53 %) | 14 / 187 (7,49 %) | 2 / 145 (1,38 %) | 7 / 221 (3,17 %) |
| 30 - 39 ans | 0 / 256 (0,00 %) | 18 / 256 (7,03 %) | 0 / 211 (0,00 %) | 6 / 307 (1,95 %) |
| 40 - 49 ans | 1 / 304 (0,33 %) | 16 / 304 (5,26 %) | 2 / 260 (0,77 %) | 6 / 353 (1,70 %) |
| 50 - 59 ans | 1 / 359 (0,28 %) | 13 / 359 (3,62 %) | 0 / 301 (0,00 %) | 1 / 390 (0,26 %) |
| 60 - 69 ans | 5 / 853 (0,59 %) | 4 / 853 (0,47 %) | 2 / 730 (0,27 %) | 3 / 884 (0,34 %) |
| 70 - 79 ans | 2 / 1169 (0,17 %) | 5 / 1169 (0,43 %) | 9 / 1017 (0,88 %) | 12 / 1197 (1,00 %) |
| 80 - 89 ans | 5 / 1267 (0,39 %) | 5 / 1267 (0,39 %) | 7 / 1056 (0,66 %) | 13 / 1279 (1,02 %) |
| >= 90 ans | 2 / 523 (0,38 %) | 1 / 523 (0,19 %) | 2 / 438 (0,46 %) | 4 / 556 (0,72 %) |
| Inconnu | 0 / 0 | 0 / 0 | 0 / 0 | 0 / 3 (0,00 %) |
| **Total** | **21 / 5736 (0,37 %)** | **139 / 5736 (2,42 %)** | **31 / 4953 (0,63 %)** | **61 / 6018 (1,01 %)** |

## Tests déclarés d'influenza et pourcentage de tests positifs, par semaine, Québec (saison 2025-2026)

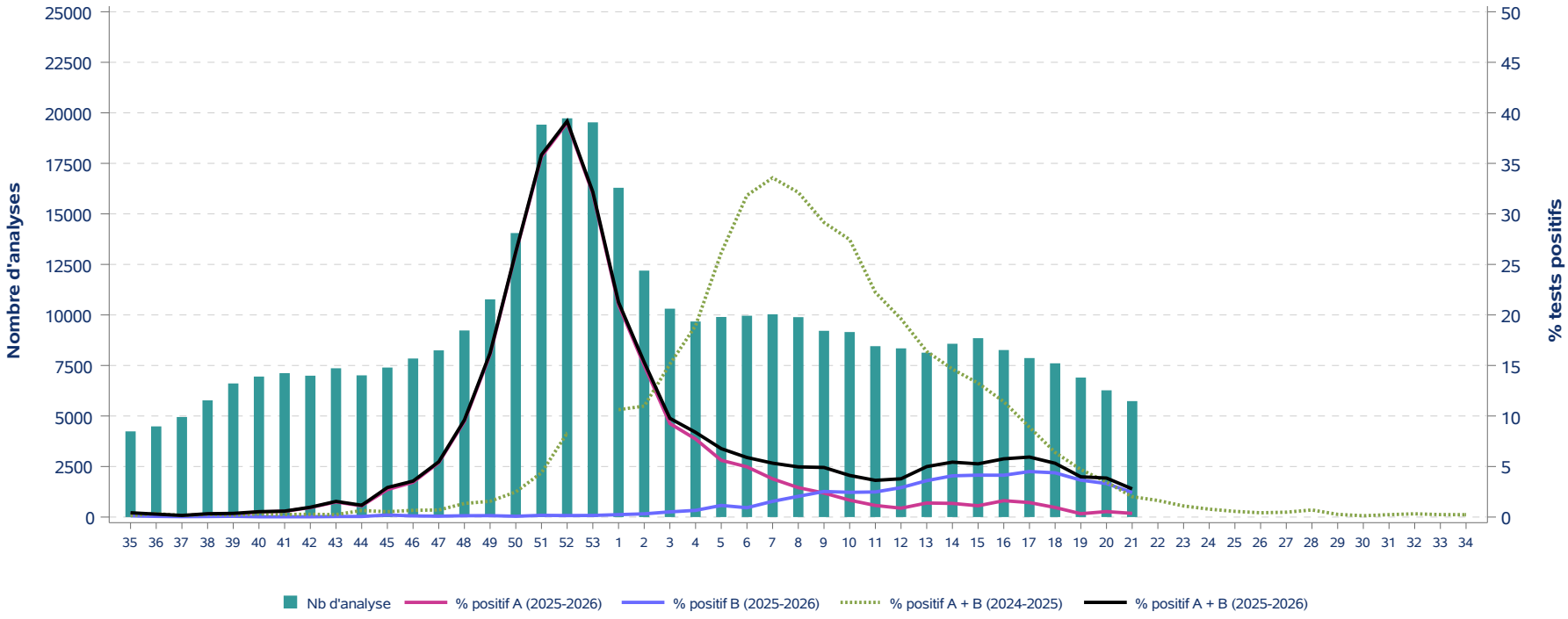

**Tests déclarés pour le virus respiratoire syncytial et pourcentage de tests positifs, par semaine, Québec (saison 2025-2026)**

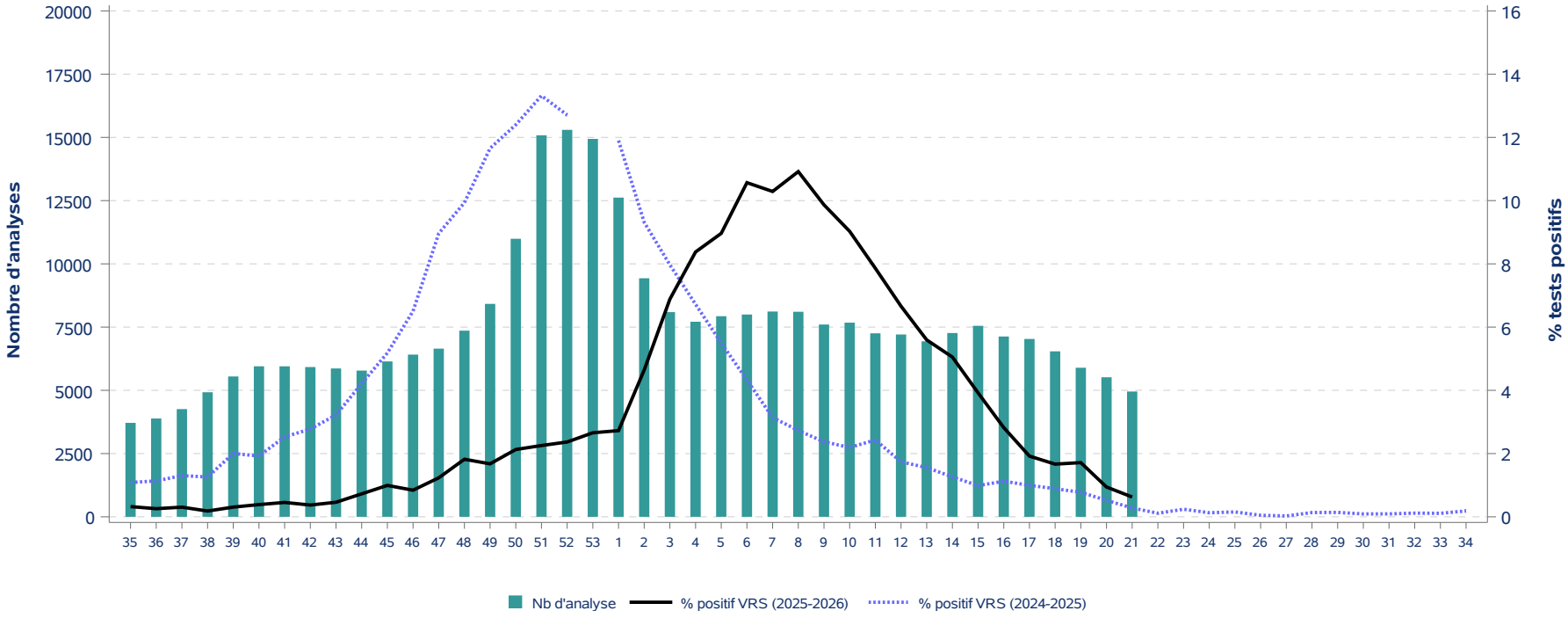

## Tests déclarés pour le SARS-CoV-2 et pourcentage de tests positifs, par semaine, Québec (saison 2025-2026)

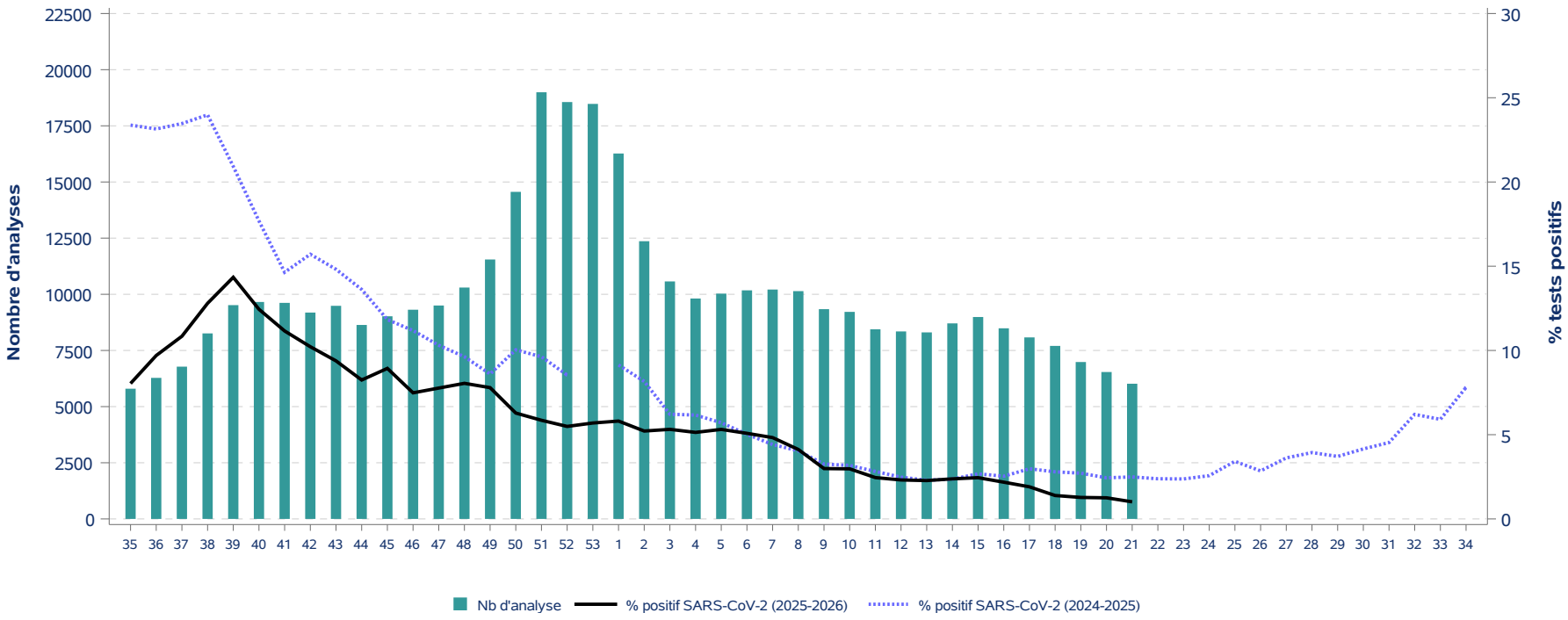

## Tests déclarés d'influenza et pourcentage de tests positifs, par semaine, Québec (saison 2025-2026)

| Saison 2024-2025 | | | | | | | | Saison 2025-2026 | | | | | | | |
|---|---|---|---|---|---|---|---|---|---|---|---|---|---|---|---|
| Semaine | Influenza A | | | Influenza B | | | A et B | Semaine | Influenza A | | | Influenza B | | | A et B |
| | Nb de tests | Nb de tests positifs | % tests positifs | Nb de tests | Nb de tests positifs | % tests positifs | % tests positifs | | Nb de tests | Nb de tests positifs | % tests positifs | Nb de tests | Nb de tests positifs | % tests positifs | % tests positifs |
| **35** | 6 441 | 7 | 0,1 | 6 441 | 2 | 0,0 | 0,1 | **35** | 4 239 | 13 | 0,3 | 4 239 | 5 | 0,1 | 0,4 |
| **36** | 6 497 | 18 | 0,3 | 6 497 | 4 | 0,1 | 0,3 | **36** | 4 486 | 10 | 0,2 | 4 486 | 3 | 0,1 | 0,3 |
| **37** | 7 324 | 8 | 0,1 | 7 324 | 3 | 0,0 | 0,2 | **37** | 4 949 | 6 | 0,1 | 4 949 | 2 | 0,0 | 0,2 |
| **38** | 7 579 | 16 | 0,2 | 7 579 | 4 | 0,1 | 0,3 | **38** | 5 776 | 16 | 0,3 | 5 776 | 3 | 0,1 | 0,3 |
| **39** | 7 757 | 10 | 0,1 | 7 757 | 5 | 0,1 | 0,2 | **39** | 6 611 | 19 | 0,3 | 6 611 | 5 | 0,1 | 0,4 |
| **40** | 7 521 | 15 | 0,2 | 7 521 | 8 | 0,1 | 0,3 | **40** | 6 951 | 35 | 0,5 | 6 951 | 2 | 0,0 | 0,5 |
| **41** | 7 484 | 15 | 0,2 | 7 484 | 4 | 0,1 | 0,3 | **41** | 7 119 | 40 | 0,6 | 7 119 | 2 | 0,0 | 0,6 |
| **42** | 7 658 | 16 | 0,2 | 7 658 | 5 | 0,1 | 0,3 | **42** | 6 994 | 66 | 0,9 | 6 994 | 2 | 0,0 | 1,0 |
| **43** | 7 851 | 11 | 0,1 | 7 851 | 8 | 0,1 | 0,2 | **43** | 7 361 | 110 | 1,5 | 7 361 | 4 | 0,1 | 1,5 |
| **44** | 7 701 | 38 | 0,5 | 7 701 | 12 | 0,2 | 0,6 | **44** | 7 012 | 78 | 1,1 | 7 012 | 4 | 0,1 | 1,2 |
| **45** | 7 763 | 28 | 0,4 | 7 763 | 13 | 0,2 | 0,5 | **45** | 7 397 | 201 | 2,7 | 7 397 | 15 | 0,2 | 2,9 |
| **46** | 8 266 | 49 | 0,6 | 8 266 | 6 | 0,1 | 0,7 | **46** | 7 844 | 270 | 3,4 | 7 844 | 9 | 0,1 | 3,6 |
| **47** | 9 004 | 50 | 0,6 | 9 004 | 13 | 0,1 | 0,7 | **47** | 8 248 | 444 | 5,4 | 8 248 | 7 | 0,1 | 5,5 |
| **48** | 9 231 | 103 | 1,1 | 9 231 | 21 | 0,2 | 1,3 | **48** | 9 232 | 875 | 9,5 | 9 232 | 12 | 0,1 | 9,6 |
| **49** | 9 347 | 117 | 1,3 | 9 347 | 29 | 0,3 | 1,6 | **49** | 10 771 | 1 733 | 16,1 | 10 771 | 15 | 0,1 | 16,2 |
| **50** | 9 944 | 216 | 2,2 | 9 944 | 31 | 0,3 | 2,5 | **50** | 14 051 | 3 677 | 26,2 | 14 051 | 11 | 0,1 | 26,2 |
| **51** | 10 763 | 430 | 4,0 | 10 763 | 42 | 0,4 | 4,4 | **51** | 19 416 | 6 926 | 35,7 | 19 416 | 33 | 0,2 | 35,8 |
| **52** | 11 021 | 835 | 7,6 | 11 021 | 80 | 0,7 | 8,3 | **52** | 19 728 | 7 699 | 39,0 | 19 728 | 29 | 0,1 | 39,2 |
| **53** | - | - | - | - | - | - | - | **53** | 19 529 | 6 252 | 32,0 | 19 529 | 31 | 0,2 | 32,2 |
| **1** | 13 489 | 1 349 | 10,0 | 13 489 | 84 | 0,6 | 10,6 | **1** | 16 292 | 3 424 | 21,0 | 16 292 | 39 | 0,2 | 21,3 |
| **2** | 13 696 | 1 402 | 10,2 | 13 696 | 102 | 0,7 | 11,0 | **2** | 12 193 | 1 829 | 15,0 | 12 193 | 39 | 0,3 | 15,3 |
| **3** | 12 617 | 1 785 | 14,1 | 12 617 | 124 | 1,0 | 15,1 | **3** | 10 309 | 954 | 9,3 | 10 309 | 53 | 0,5 | 9,8 |
| **4** | 12 771 | 2 260 | 17,7 | 12 771 | 158 | 1,2 | 18,9 | **4** | 9 676 | 747 | 7,7 | 9 676 | 64 | 0,7 | 8,4 |
| **5** | 14 168 | 3 437 | 24,3 | 14 168 | 269 | 1,9 | 26,2 | **5** | 9 899 | 556 | 5,6 | 9 899 | 114 | 1,2 | 6,8 |
| **6** | 16 005 | 4 721 | 29,5 | 16 005 | 374 | 2,3 | 31,8 | **6** | 9 961 | 495 | 5,0 | 9 961 | 92 | 0,9 | 5,9 |
| **7** | 16 690 | 5 121 | 30,7 | 16 690 | 481 | 2,9 | 33,6 | **7** | 10 032 | 379 | 3,8 | 10 032 | 156 | 1,6 | 5,3 |
| **8** | 17 065 | 4 955 | 29,0 | 17 065 | 528 | 3,1 | 32,1 | **8** | 9 891 | 288 | 2,9 | 9 891 | 203 | 2,1 | 5,0 |
| **9** | 16 498 | 4 192 | 25,4 | 16 498 | 617 | 3,7 | 29,1 | **9** | 9 215 | 219 | 2,4 | 9 215 | 233 | 2,5 | 4,9 |
| **10** | 15 012 | 3 496 | 23,3 | 15 012 | 626 | 4,2 | 27,5 | **10** | 9 154 | 153 | 1,7 | 9 154 | 224 | 2,4 | 4,1 |
| **11** | 13 302 | 2 389 | 18,0 | 13 302 | 569 | 4,3 | 22,2 | **11** | 8 455 | 97 | 1,1 | 8 455 | 210 | 2,5 | 3,6 |
| **12** | 12 155 | 1 878 | 15,5 | 12 155 | 506 | 4,2 | 19,6 | **12** | 8 346 | 73 | 0,9 | 8 346 | 243 | 2,9 | 3,8 |
| **13** | 10 841 | 1 268 | 11,7 | 10 841 | 509 | 4,7 | 16,4 | **13** | 8 133 | 113 | 1,4 | 8 133 | 293 | 3,6 | 5,0 |
| **14** | 10 658 | 1 069 | 10,0 | 10 658 | 492 | 4,6 | 14,6 | **14** | 8 574 | 116 | 1,4 | 8 574 | 350 | 4,1 | 5,4 |
| **15** | 10 159 | 856 | 8,4 | 10 159 | 490 | 4,8 | 13,2 | **15** | 8 851 | 99 | 1,1 | 8 851 | 367 | 4,1 | 5,3 |
| **16** | 9 949 | 702 | 7,1 | 9 949 | 434 | 4,4 | 11,4 | **16** | 8 264 | 134 | 1,6 | 8 264 | 342 | 4,1 | 5,8 |
| **17** | 9 713 | 559 | 5,8 | 9 713 | 305 | 3,1 | 8,9 | **17** | 7 866 | 113 | 1,4 | 7 866 | 354 | 4,5 | 5,9 |
| **18** | 8 844 | 360 | 4,1 | 8 844 | 206 | 2,3 | 6,4 | **18** | 7 607 | 72 | 0,9 | 7 607 | 333 | 4,4 | 5,3 |
| **19** | 7 910 | 227 | 2,9 | 7 910 | 145 | 1,8 | 4,7 | **19** | 6 901 | 23 | 0,3 | 6 901 | 252 | 3,7 | 4,0 |
| **20** | 7 378 | 157 | 2,1 | 7 378 | 99 | 1,3 | 3,5 | **20** | 6 271 | 34 | 0,5 | 6 271 | 208 | 3,3 | 3,9 |
| **21** | 6 848 | 80 | 1,2 | 6 848 | 58 | 0,8 | 2,0 | **21** | 5 736 | 21 | 0,4 | 5 736 | 139 | 2,4 | 2,8 |
| **22** | 6 336 | 78 | 1,2 | 6 336 | 26 | 0,4 | 1,6 | | | | | | | | |
| **23** | 6 018 | 51 | 0,8 | 6 018 | 15 | 0,2 | 1,1 | | | | | | | | |
| **24** | 5 518 | 32 | 0,6 | 5 518 | 11 | 0,2 | 0,8 | | | | | | | | |
| **25** | 5 316 | 19 | 0,4 | 5 316 | 11 | 0,2 | 0,6 | | | | | | | | |
| **26** | 4 733 | 18 | 0,4 | 4 733 | 2 | 0,0 | 0,4 | | | | | | | | |
| **27** | 4 343 | 16 | 0,4 | 4 343 | 5 | 0,1 | 0,5 | | | | | | | | |
| **28** | 4 280 | 24 | 0,6 | 4 280 | 6 | 0,1 | 0,7 | | | | | | | | |
| **29** | 4 147 | 7 | 0,2 | 4 147 | 4 | 0,1 | 0,3 | | | | | | | | |
| **30** | 3 909 | 5 | 0,1 | 3 909 | 0 | 0,0 | 0,1 | | | | | | | | |
| **31** | 3 780 | 8 | 0,2 | 3 780 | 1 | 0,0 | 0,2 | | | | | | | | |
| **32** | 4 046 | 10 | 0,2 | 4 046 | 3 | 0,1 | 0,3 | | | | | | | | |
| **33** | 4 122 | 6 | 0,1 | 4 122 | 4 | 0,1 | 0,2 | | | | | | | | |
| **34** | 4 305 | 7 | 0,2 | 4 305 | 3 | 0,1 | 0,2 | | | | | | | | |

**Tests déclarés pour le virus respiratoire syncytial et SARS-CoV-2, pourcentage de tests positifs, par semaine, Québec (saison 2025-2026)**

| Saison 2024-2025 | | | | | | | Saison 2025-2026 | | | | | | |
|---|---|---|---|---|---|---|---|---|---|---|---|---|---|
| Semaine | VRS | | | SARS-CoV-2 | | | Semaine | VRS | | | SARS-CoV-2 | | |
| | Nb de tests | Nb de tests positifs | % tests positifs | Nb de tests | Nb de tests positifs | % tests positifs | | Nb de tests | Nb de tests positifs | % tests positifs | Nb de tests | Nb de tests positifs | % tests positifs |
| **35** | 5 343 | 58 | 1,1 | 13 322 | 3 114 | 23,4 | **35** | 3 714 | 12 | 0,3 | 5 796 | 466 | 8,0 |
| **36** | 5 286 | 60 | 1,1 | 13 540 | 3 134 | 23,1 | **36** | 3 886 | 10 | 0,3 | 6 279 | 609 | 9,7 |
| **37** | 5 905 | 77 | 1,3 | 15 595 | 3 660 | 23,5 | **37** | 4 258 | 13 | 0,3 | 6 778 | 735 | 10,8 |
| **38** | 6 195 | 78 | 1,3 | 16 419 | 3 938 | 24,0 | **38** | 4 924 | 9 | 0,2 | 8 259 | 1 057 | 12,8 |
| **39** | 6 440 | 129 | 2,0 | 15 799 | 3 306 | 20,9 | **39** | 5 548 | 17 | 0,3 | 9 517 | 1 365 | 14,3 |
| **40** | 6 240 | 120 | 1,9 | 15 111 | 2 673 | 17,7 | **40** | 5 950 | 23 | 0,4 | 9 658 | 1 202 | 12,4 |
| **41** | 6 405 | 162 | 2,5 | 14 213 | 2 081 | 14,6 | **41** | 5 949 | 27 | 0,5 | 9 618 | 1 073 | 11,2 |
| **42** | 6 631 | 184 | 2,8 | 13 884 | 2 181 | 15,7 | **42** | 5 921 | 22 | 0,4 | 9 187 | 939 | 10,2 |
| **43** | 6 799 | 219 | 3,2 | 13 997 | 2 074 | 14,8 | **43** | 5 865 | 27 | 0,5 | 9 487 | 890 | 9,4 |
| **44** | 6 599 | 278 | 4,2 | 13 003 | 1 771 | 13,6 | **44** | 5 781 | 42 | 0,7 | 8 635 | 712 | 8,2 |
| **45** | 6 754 | 350 | 5,2 | 12 650 | 1 497 | 11,8 | **45** | 6 143 | 61 | 1,0 | 9 021 | 806 | 8,9 |
| **46** | 6 980 | 454 | 6,5 | 12 513 | 1 399 | 11,2 | **46** | 6 412 | 54 | 0,8 | 9 313 | 697 | 7,5 |
| **47** | 7 398 | 663 | 9,0 | 12 660 | 1 305 | 10,3 | **47** | 6 648 | 82 | 1,2 | 9 501 | 738 | 7,8 |
| **48** | 7 508 | 746 | 9,9 | 12 321 | 1 186 | 9,6 | **48** | 7 359 | 134 | 1,8 | 10 300 | 829 | 8,0 |
| **49** | 7 491 | 873 | 11,7 | 12 311 | 1 059 | 8,6 | **49** | 8 417 | 141 | 1,7 | 11 549 | 900 | 7,8 |
| **50** | 7 848 | 973 | 12,4 | 12 473 | 1 252 | 10,0 | **50** | 10 991 | 234 | 2,1 | 14 560 | 915 | 6,3 |
| **51** | 8 658 | 1 153 | 13,3 | 13 372 | 1 287 | 9,6 | **51** | 15 082 | 340 | 2,3 | 18 994 | 1 112 | 5,9 |
| **52** | 8 719 | 1 108 | 12,7 | 12 554 | 1 072 | 8,5 | **52** | 15 297 | 362 | 2,4 | 18 559 | 1 019 | 5,5 |
| **53** | - | - | - | - | - | - | **53** | 14 940 | 397 | 2,7 | 18 476 | 1 052 | 5,7 |
| **1** | 10 563 | 1 257 | 11,9 | 15 495 | 1 416 | 9,1 | **1** | 12 619 | 344 | 2,7 | 16 268 | 945 | 5,8 |
| **2** | 10 832 | 1 009 | 9,3 | 15 976 | 1 304 | 8,2 | **2** | 9 430 | 438 | 4,6 | 12 363 | 645 | 5,2 |
| **3** | 10 052 | 801 | 8,0 | 14 446 | 898 | 6,2 | **3** | 8 092 | 557 | 6,9 | 10 572 | 562 | 5,3 |
| **4** | 10 341 | 695 | 6,7 | 14 001 | 863 | 6,2 | **4** | 7 712 | 646 | 8,4 | 9 812 | 504 | 5,1 |
| **5** | 11 080 | 609 | 5,5 | 15 513 | 886 | 5,7 | **5** | 7 931 | 711 | 9,0 | 10 030 | 533 | 5,3 |
| **6** | 12 616 | 546 | 4,3 | 16 996 | 854 | 5,0 | **6** | 7 996 | 845 | 10,6 | 10 176 | 517 | 5,1 |
| **7** | 12 991 | 408 | 3,1 | 17 875 | 789 | 4,4 | **7** | 8 115 | 835 | 10,3 | 10 212 | 493 | 4,8 |
| **8** | 13 370 | 365 | 2,7 | 18 318 | 741 | 4,0 | **8** | 8 106 | 885 | 10,9 | 10 141 | 418 | 4,1 |
| **9** | 12 811 | 304 | 2,4 | 17 355 | 565 | 3,3 | **9** | 7 602 | 750 | 9,9 | 9 338 | 279 | 3,0 |
| **10** | 11 678 | 256 | 2,2 | 15 709 | 499 | 3,2 | **10** | 7 676 | 693 | 9,0 | 9 217 | 274 | 3,0 |
| **11** | 10 320 | 251 | 2,4 | 14 060 | 396 | 2,8 | **11** | 7 253 | 570 | 7,9 | 8 441 | 207 | 2,5 |
| **12** | 9 440 | 164 | 1,7 | 12 704 | 315 | 2,5 | **12** | 7 207 | 480 | 6,7 | 8 346 | 193 | 2,3 |
| **13** | 8 544 | 133 | 1,6 | 11 589 | 266 | 2,3 | **13** | 6 936 | 388 | 5,6 | 8 304 | 189 | 2,3 |
| **14** | 8 474 | 107 | 1,3 | 11 327 | 268 | 2,4 | **14** | 7 265 | 367 | 5,1 | 8 705 | 207 | 2,4 |
| **15** | 8 212 | 81 | 1,0 | 10 803 | 289 | 2,7 | **15** | 7 551 | 296 | 3,9 | 8 989 | 220 | 2,4 |
| **16** | 8 258 | 93 | 1,1 | 10 490 | 266 | 2,5 | **16** | 7 128 | 201 | 2,8 | 8 486 | 185 | 2,2 |
| **17** | 7 839 | 78 | 1,0 | 10 319 | 307 | 3,0 | **17** | 7 031 | 135 | 1,9 | 8 081 | 154 | 1,9 |
| **18** | 7 200 | 64 | 0,9 | 9 588 | 268 | 2,8 | **18** | 6 541 | 109 | 1,7 | 7 702 | 107 | 1,4 |
| **19** | 6 448 | 50 | 0,8 | 8 769 | 238 | 2,7 | **19** | 5 893 | 101 | 1,7 | 6 985 | 89 | 1,3 |
| **20** | 6 143 | 32 | 0,5 | 8 033 | 196 | 2,4 | **20** | 5 516 | 52 | 0,9 | 6 540 | 82 | 1,3 |
| **21** | 5 748 | 16 | 0,3 | 7 464 | 186 | 2,5 | **21** | 4 953 | 31 | 0,6 | 6 018 | 61 | 1,0 |
| **22** | 5 293 | 6 | 0,1 | 7 260 | 173 | 2,4 | | | | | | | |
| **23** | 4 995 | 12 | 0,2 | 6 957 | 165 | 2,4 | | | | | | | |
| **24** | 4 659 | 6 | 0,1 | 6 580 | 169 | 2,6 | | | | | | | |
| **25** | 4 539 | 7 | 0,2 | 6 437 | 220 | 3,4 | | | | | | | |
| **26** | 4 144 | 2 | 0,0 | 5 826 | 166 | 2,8 | | | | | | | |
| **27** | 3 742 | 1 | 0,0 | 5 605 | 203 | 3,6 | | | | | | | |
| **28** | 3 715 | 5 | 0,1 | 5 510 | 217 | 3,9 | | | | | | | |
| **29** | 3 580 | 5 | 0,1 | 5 365 | 199 | 3,7 | | | | | | | |
| **30** | 3 309 | 3 | 0,1 | 5 127 | 213 | 4,2 | | | | | | | |
| **31** | 3 254 | 3 | 0,1 | 4 986 | 226 | 4,5 | | | | | | | |
| **32** | 3 450 | 4 | 0,1 | 5 320 | 330 | 6,2 | | | | | | | |
| **33** | 3 622 | 4 | 0,1 | 5 482 | 324 | 5,9 | | | | | | | |
| **34** | 3 756 | 7 | 0,2 | 5 584 | 436 | 7,8 | | | | | | | |