Institut national de santé publique Québec

# Surveillance de l'influenza et des infections respiratoires virales par TAAN

**Semaine 26-26 se terminant le 4 juillet 2026**

**Chronique de la semaine**

- 8 cas positif(s) pour le virus de l'influenza A
- 10 cas positif(s) pour le virus de l'influenza B
- 4 cas positif(s) pour le virus para-influenza 1
- 1 cas positif(s) pour le virus para-influenza 2
- 26 cas positif(s) pour le virus para-influenza 3
- 2 cas positif(s) pour le virus para-influenza 4
- 10 cas positif(s) pour le virus respiratoire syncytial
- 34 cas positif(s) pour l'adénovirus
- 9 cas positif(s) pour le métapneumovirus humain
- 1 cas positif(s) pour le coronavirus commun
- 114 cas positif(s) pour l'entérovirus / rhinovirus
- 35 cas positif(s) pour le SARS-CoV-2

## Résultats des tests d'amplification d'acides nucléiques (TAAN)

**RSS** = région sociosanitaire
* Les résultats présentés sur ce tableau correspondent au nombre de tests positifs / nombre de tests effectués (nombre de laboratoires entre parenthèses).
* La répartition des cas est faite selon la région d'origine des laboratoires.
* Pour les entérovirus/rhinovirus, certains laboratoires testent seulement les rhinovirus et d'autres testent les entérovirus. Certains tests utilisés ne permettent pas de distinguer les rhinovirus des entérovirus.

| | Nord-Est | Québec Chaudière-Appalaches | Centre du Québec | Montréal Laval | Ouest du Québec | Montérégie | TOTAL QUÉBEC |
|---|---|---|---|---|---|---|---|
| **RSS** | **01, 02, 09, 10, 11, 17, 18** | **03, 12** | **04, 05, 14** | **06, 13** | **07, 08, 15** | **16** | |
| **virus de l'influenza A** | 0 / 534 (27) | 0 / 656 (12) | 0 / 650 (8) | 6 / 1275 (14) | 0 / 540 (11) | 2 / 713 (11) | **8 / 4368 (83)** |
| **virus de l'influenza B** | 2 / 534 (27) | 2 / 656 (12) | 3 / 650 (8) | 2 / 1275 (14) | 0 / 540 (11) | 1 / 713 (11) | **10 / 4368 (83)** |
| **virus resp. syncytial** | 0 / 273 (23) | 0 / 788 (12) | 2 / 567 (8) | 6 / 1008 (14) | 1 / 477 (11) | 1 / 713 (11) | **10 / 3826 (79)** |
| **virus para-influenza 1** | 0 / 37 (11) | 0 / 198 (10) | 2 / 29 (6) | 2 / 650 (11) | 0 / 12 (2) | 0 / 8 (6) | **4 / 934 (46)** |
| **virus para-influenza 2** | 0 / 37 (11) | 0 / 198 (10) | 0 / 29 (6) | 1 / 650 (11) | 0 / 12 (2) | 0 / 8 (6) | **1 / 934 (46)** |
| **virus para-influenza 3** | 2 / 37 (11) | 3 / 198 (10) | 2 / 29 (6) | 17 / 650 (11) | 2 / 12 (2) | 0 / 8 (6) | **26 / 934 (46)** |
| **virus para-influenza 4** | 1 / 37 (11) | 0 / 198 (10) | 0 / 29 (6) | 1 / 650 (9) | 0 / 12 (2) | 0 / 8 (6) | **2 / 934 (44)** |
| **adénovirus** | 1 / 37 (11) | 7 / 179 (10) | 2 / 29 (6) | 24 / 650 (11) | 0 / 12 (2) | 0 / 8 (6) | **34 / 915 (46)** |
| **métapneumo virus humain** | 0 / 37 (11) | 2 / 182 (10) | 0 / 29 (6) | 7 / 650 (11) | 0 / 12 (2) | 0 / 8 (6) | **9 / 918 (46)** |
| **coronavirus commun** | 0 / 37 (11) | 1 / 183 (10) | 0 / 29 (6) | 0 / 650 (11) | 0 / 12 (2) | 0 / 8 (6) | **1 / 919 (46)** |
| **entérovirus / rhinovirus** | 7 / 39 (11) | 6 / 55 (10) | 12 / 44 (6) | 84 / 672 (11) | 4 / 22 (2) | 1 / 15 (8) | **114 / 847 (48)** |
| **SARS-CoV-2** | 6 / 558 (22) | 5 / 903 (12) | 5 / 759 (14) | 12 / 1353 (12) | 4 / 582 (11) | 3 / 799 (8) | **35 / 4954 (79)** |

## Nombre et pourcentage de cas positifs pour les virus influenza A et B, le virus respiratoire syncytial et le SARS-CoV-2 selon la région des laboratoires

| RSS | Influenza A | Influenza B | VRS | SARS-CoV-2 |
|---|---|---|---|---|
| **Bas-Saint-Laurent (01)** | 0 / 217 (0,00 %) | 0 / 217 (0,00 %) | 0 / 132 (0,00 %) | 1 / 200 (0,50 %) |
| **Saguenay - Lac-Saint-Jean (02)** | 0 / 129 (0,00 %) | 0 / 129 (0,00 %) | 0 / 27 (0,00 %) | 1 / 137 (0,73 %) |
| **Capitale-Nationale (03)** | 0 / 465 (0,00 %) | 0 / 465 (0,00 %) | 0 / 597 (0,00 %) | 4 / 629 (0,64 %) |
| **Mauricie et Centre-du-Québec (04)** | 0 / 240 (0,00 %) | 1 / 240 (0,42 %) | 1 / 239 (0,42 %) | 1 / 325 (0,31 %) |
| **Estrie (05)** | 0 / 219 (0,00 %) | 2 / 219 (0,91 %) | 0 / 137 (0,00 %) | 3 / 231 (1,30 %) |
| **Montréal (06)** | 4 / 1071 (0,37 %) | 2 / 1071 (0,19 %) | 5 / 961 (0,52 %) | 11 / 1135 (0,97 %) |
| **Outaouais (07)** | 0 / 123 (0,00 %) | 0 / 123 (0,00 %) | 0 / 123 (0,00 %) | 2 / 128 (1,56 %) |
| **Abitibi-Témiscamingue (08)** | 0 / 45 (0,00 %) | 0 / 45 (0,00 %) | 0 / 45 (0,00 %) | 0 / 46 (0,00 %) |
| **Côte-Nord (09)** | 0 / 75 (0,00 %) | 1 / 75 (1,33 %) | 0 / 74 (0,00 %) | 3 / 80 (3,75 %) |
| **Nord-du-Québec (10)** | 0 / 9 (0,00 %) | 0 / 9 (0,00 %) | 0 / 9 (0,00 %) | 0 / 8 (0,00 %) |
| **Gaspésie - Îles-de-la-Madeleine (11)** | 0 / 86 (0,00 %) | 1 / 86 (1,16 %) | 0 / 13 (0,00 %) | 1 / 87 (1,15 %) |
| **Chaudière-Appalaches (12)** | 0 / 191 (0,00 %) | 2 / 191 (1,05 %) | 0 / 191 (0,00 %) | 1 / 274 (0,36 %) |
| **Laval (13)** | 2 / 204 (0,98 %) | 0 / 204 (0,00 %) | 1 / 47 (2,13 %) | 1 / 218 (0,46 %) |
| **Lanaudière (14)** | 0 / 191 (0,00 %) | 0 / 191 (0,00 %) | 1 / 191 (0,52 %) | 1 / 203 (0,49 %) |
| **Laurentides (15)** | 0 / 372 (0,00 %) | 0 / 372 (0,00 %) | 1 / 309 (0,32 %) | 2 / 408 (0,49 %) |
| **Montérégie (16)** | 2 / 713 (0,28 %) | 1 / 713 (0,14 %) | 1 / 713 (0,14 %) | 3 / 799 (0,38 %) |
| **Nunavik (17)** | 0 / 18 (0,00 %) | 0 / 18 (0,00 %) | 0 / 18 (0,00 %) | 0 / 18 (0,00 %) |
| **Terres-Cries-de-la-Baie-James (18)** | 0 / 0 | 0 / 0 | 0 / 0 | 0 / 28 (0,00 %) |
| **Total** | **8 / 4368 (0,18 %)** | **10 / 4368 (0,23 %)** | **10 / 3826 (0,26 %)** | **35 / 4954 (0,71 %)** |

## Nombre et pourcentage de cas positifs pour les virus influenza A et B, le virus respiratoire syncytial et le SARS-CoV-2 selon la région de résidence

| RSS | Influenza A | Influenza B | VRS | SARS-CoV-2 |
|---|---|---|---|---|
| Bas-Saint-Laurent (01) | 0 / 213 (0,00 %) | 0 / 213 (0,00 %) | 0 / 134 (0,00 %) | 1 / 198 (0,51 %) |
| Saguenay - Lac-Saint-Jean (02) | 0 / 117 (0,00 %) | 0 / 117 (0,00 %) | 0 / 28 (0,00 %) | 1 / 126 (0,79 %) |
| Capitale-Nationale (03) | 0 / 423 (0,00 %) | 0 / 423 (0,00 %) | 1 / 535 (0,19 %) | 4 / 573 (0,70 %) |
| Mauricie et Centre-du-Québec (04) | 0 / 249 (0,00 %) | 1 / 249 (0,40 %) | 1 / 246 (0,41 %) | 1 / 338 (0,30 %) |
| Estrie (05) | 0 / 223 (0,00 %) | 2 / 223 (0,90 %) | 0 / 142 (0,00 %) | 3 / 235 (1,28 %) |
| Montréal (06) | 2 / 750 (0,27 %) | 1 / 750 (0,13 %) | 4 / 652 (0,61 %) | 5 / 854 (0,59 %) |
| Outaouais (07) | 0 / 123 (0,00 %) | 0 / 123 (0,00 %) | 0 / 123 (0,00 %) | 2 / 129 (1,55 %) |
| Abitibi-Témiscamingue (08) | 0 / 49 (0,00 %) | 0 / 49 (0,00 %) | 0 / 48 (0,00 %) | 0 / 48 (0,00 %) |
| Côte-Nord (09) | 0 / 80 (0,00 %) | 1 / 80 (1,25 %) | 0 / 82 (0,00 %) | 3 / 92 (3,26 %) |
| Nord-du-Québec (10) | 0 / 6 (0,00 %) | 0 / 6 (0,00 %) | 0 / 6 (0,00 %) | 0 / 6 (0,00 %) |
| Gaspésie - Îles-de-la-Madeleine (11) | 0 / 85 (0,00 %) | 1 / 85 (1,18 %) | 0 / 16 (0,00 %) | 1 / 87 (1,15 %) |
| Chaudière-Appalaches (12) | 0 / 206 (0,00 %) | 2 / 206 (0,97 %) | 0 / 212 (0,00 %) | 0 / 291 (0,00 %) |
| Laval (13) | 3 / 267 (1,12 %) | 0 / 267 (0,00 %) | 1 / 130 (0,77 %) | 4 / 293 (1,37 %) |
| Lanaudière (14) | 0 / 236 (0,00 %) | 0 / 236 (0,00 %) | 1 / 235 (0,43 %) | 1 / 250 (0,40 %) |
| Laurentides (15) | 0 / 385 (0,00 %) | 0 / 385 (0,00 %) | 1 / 325 (0,31 %) | 2 / 418 (0,48 %) |
| Montérégie (16) | 2 / 838 (0,24 %) | 1 / 838 (0,12 %) | 1 / 833 (0,12 %) | 5 / 910 (0,55 %) |
| Nunavik (17) | 0 / 22 (0,00 %) | 0 / 22 (0,00 %) | 0 / 22 (0,00 %) | 0 / 23 (0,00 %) |
| Terres-Cries-de-la-Baie-James (18) | 0 / 13 (0,00 %) | 0 / 13 (0,00 %) | 0 / 12 (0,00 %) | 0 / 38 (0,00 %) |
| Inconnu | 0 / 0 | 0 / 0 | 0 / 0 | 2 / 31 (6,45 %) |
| Hors-Québec | 1 / 83 (1,20 %) | 1 / 83 (1,20 %) | 0 / 45 (0,00 %) | 0 / 14 (0,00 %) |
| **Total** | **8 / 4368 (0,18 %)** | **10 / 4368 (0,23 %)** | **10 / 3826 (0,26 %)** | **35 / 4954 (0,71 %)** |

## Nombre et pourcentage de cas positifs pour les virus influenza A et B, le virus respiratoire syncytial et le SARS-CoV-2 selon l'âge

| Âge | Influenza A | Influenza B | VRS | SARS-CoV-2 |
|---|---|---|---|---|
| < 1 an | 1 / 191 (0,52 %) | 0 / 191 (0,00 %) | 1 / 212 (0,47 %) | 3 / 205 (1,46 %) |
| 1 - 4 ans | 1 / 215 (0,47 %) | 2 / 215 (0,93 %) | 2 / 230 (0,87 %) | 5 / 216 (2,31 %) |
| 5 - 9 ans | 0 / 63 (0,00 %) | 1 / 63 (1,59 %) | 1 / 64 (1,56 %) | 0 / 62 (0,00 %) |
| 10 - 14 ans | 0 / 41 (0,00 %) | 0 / 41 (0,00 %) | 0 / 40 (0,00 %) | 0 / 41 (0,00 %) |
| 15 - 19 ans | 0 / 73 (0,00 %) | 0 / 73 (0,00 %) | 0 / 70 (0,00 %) | 1 / 77 (1,30 %) |
| 20 - 29 ans | 0 / 153 (0,00 %) | 0 / 153 (0,00 %) | 0 / 131 (0,00 %) | 4 / 197 (2,03 %) |
| 30 - 39 ans | 0 / 193 (0,00 %) | 2 / 193 (1,04 %) | 0 / 159 (0,00 %) | 4 / 242 (1,65 %) |
| 40 - 49 ans | 0 / 193 (0,00 %) | 3 / 193 (1,55 %) | 0 / 172 (0,00 %) | 3 / 234 (1,28 %) |
| 50 - 59 ans | 1 / 280 (0,36 %) | 1 / 280 (0,36 %) | 2 / 247 (0,81 %) | 3 / 328 (0,91 %) |
| 60 - 69 ans | 0 / 623 (0,00 %) | 0 / 623 (0,00 %) | 0 / 539 (0,00 %) | 4 / 709 (0,56 %) |
| 70 - 79 ans | 0 / 980 (0,00 %) | 0 / 980 (0,00 %) | 1 / 836 (0,12 %) | 3 / 1086 (0,28 %) |
| 80 - 89 ans | 2 / 962 (0,21 %) | 0 / 962 (0,00 %) | 1 / 797 (0,13 %) | 3 / 1090 (0,28 %) |
| >= 90 ans | 3 / 401 (0,75 %) | 1 / 401 (0,25 %) | 2 / 329 (0,61 %) | 0 / 458 (0,00 %) |
| Inconnu | 0 / 0 | 0 / 0 | 0 / 0 | 2 / 9 (22,22 %) |
| **Total** | **8 / 4368 (0,18 %)** | **10 / 4368 (0,23 %)** | **10 / 3826 (0,26 %)** | **35 / 4954 (0,71 %)** |

## Tests déclarés d'influenza et pourcentage de tests positifs, par semaine, Québec (saison 2025-2026)

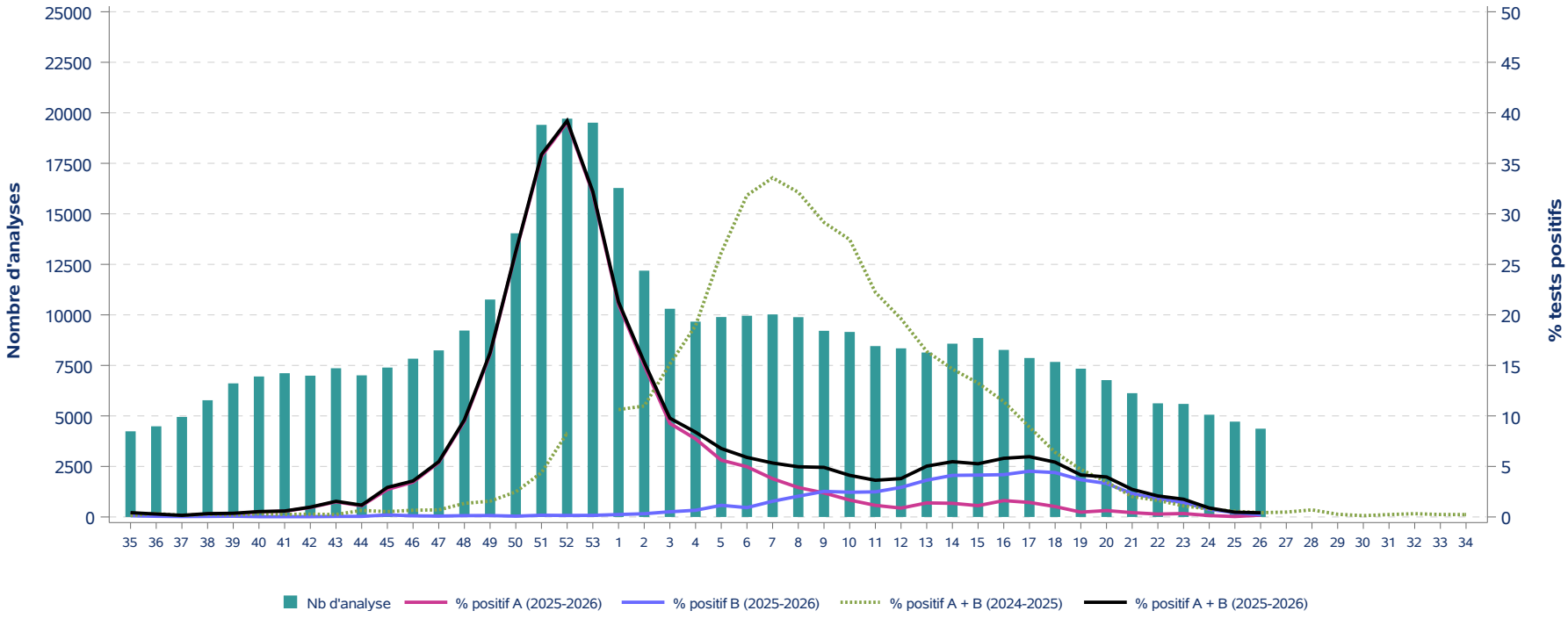

**Tests déclarés pour le virus respiratoire syncytial et pourcentage de tests positifs, par semaine, Québec (saison 2025-2026)**

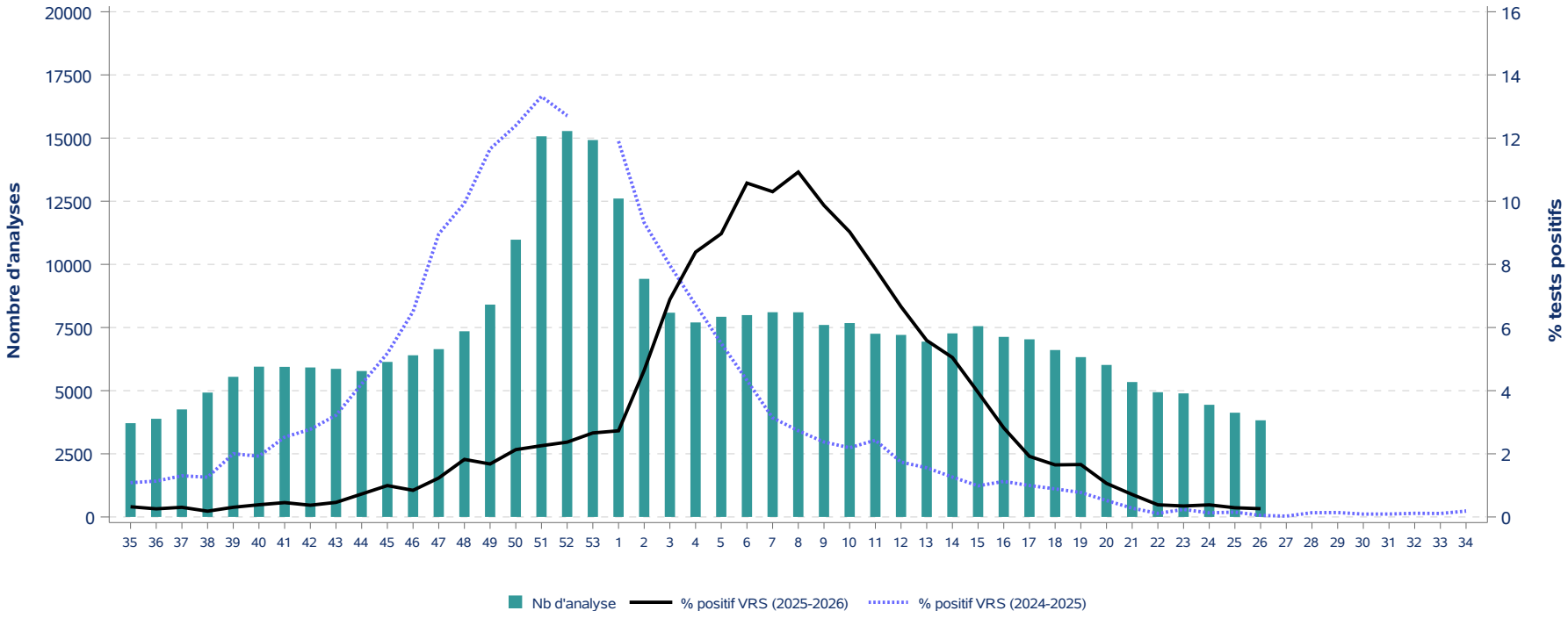

## Tests déclarés pour le SARS-CoV-2 et pourcentage de tests positifs, par semaine, Québec (saison 2025-2026)

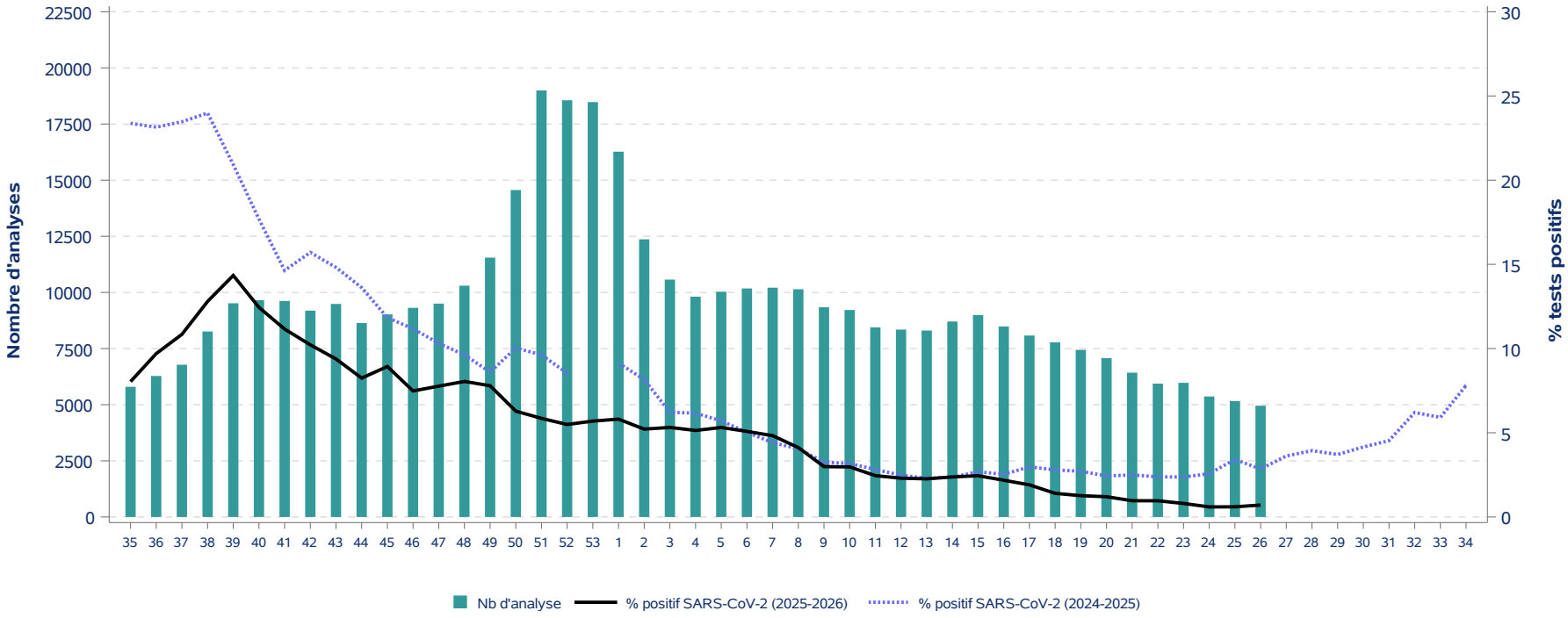

## Tests déclarés d'influenza et pourcentage de tests positifs, par semaine, Québec (saison 2025-2026)

| Saison 2024-2025 | | | | | | | | Saison 2025-2026 | | | | | | | |
|---|---|---|---|---|---|---|---|---|---|---|---|---|---|---|---|
| Semaine | Influenza A | | | Influenza B | | | A et B | Semaine | Influenza A | | | Influenza B | | | A et B |
| | Nb de tests | Nb de tests positifs | % tests positifs | Nb de tests | Nb de tests positifs | % tests positifs | % tests positifs | | Nb de tests | Nb de tests positifs | % tests positifs | Nb de tests | Nb de tests positifs | % tests positifs | % tests positifs |
| **35** | 6 441 | 7 | 0,1 | 6 441 | 2 | 0,0 | 0,1 | **35** | 4 238 | 13 | 0,3 | 4 238 | 5 | 0,1 | 0,4 |
| **36** | 6 496 | 18 | 0,3 | 6 496 | 4 | 0,1 | 0,3 | **36** | 4 486 | 10 | 0,2 | 4 486 | 3 | 0,1 | 0,3 |
| **37** | 7 324 | 8 | 0,1 | 7 324 | 3 | 0,0 | 0,2 | **37** | 4 949 | 6 | 0,1 | 4 949 | 2 | 0,0 | 0,2 |
| **38** | 7 579 | 16 | 0,2 | 7 579 | 4 | 0,1 | 0,3 | **38** | 5 776 | 16 | 0,3 | 5 776 | 3 | 0,1 | 0,3 |
| **39** | 7 757 | 10 | 0,1 | 7 757 | 5 | 0,1 | 0,2 | **39** | 6 611 | 19 | 0,3 | 6 611 | 5 | 0,1 | 0,4 |
| **40** | 7 521 | 15 | 0,2 | 7 521 | 8 | 0,1 | 0,3 | **40** | 6 951 | 35 | 0,5 | 6 951 | 2 | 0,0 | 0,5 |
| **41** | 7 484 | 15 | 0,2 | 7 484 | 4 | 0,1 | 0,3 | **41** | 7 113 | 40 | 0,6 | 7 113 | 2 | 0,0 | 0,6 |
| **42** | 7 658 | 16 | 0,2 | 7 658 | 5 | 0,1 | 0,3 | **42** | 6 992 | 66 | 0,9 | 6 992 | 2 | 0,0 | 1,0 |
| **43** | 7 851 | 11 | 0,1 | 7 851 | 8 | 0,1 | 0,2 | **43** | 7 359 | 110 | 1,5 | 7 359 | 4 | 0,1 | 1,5 |
| **44** | 7 701 | 38 | 0,5 | 7 701 | 12 | 0,2 | 0,6 | **44** | 7 008 | 78 | 1,1 | 7 008 | 4 | 0,1 | 1,2 |
| **45** | 7 764 | 28 | 0,4 | 7 764 | 13 | 0,2 | 0,5 | **45** | 7 392 | 201 | 2,7 | 7 392 | 15 | 0,2 | 2,9 |
| **46** | 8 265 | 49 | 0,6 | 8 265 | 6 | 0,1 | 0,7 | **46** | 7 833 | 270 | 3,4 | 7 833 | 9 | 0,1 | 3,6 |
| **47** | 9 004 | 50 | 0,6 | 9 004 | 13 | 0,1 | 0,7 | **47** | 8 243 | 444 | 5,4 | 8 243 | 7 | 0,1 | 5,5 |
| **48** | 9 231 | 103 | 1,1 | 9 231 | 21 | 0,2 | 1,3 | **48** | 9 224 | 875 | 9,5 | 9 224 | 12 | 0,1 | 9,6 |
| **49** | 9 347 | 117 | 1,3 | 9 347 | 29 | 0,3 | 1,6 | **49** | 10 760 | 1 733 | 16,1 | 10 760 | 15 | 0,1 | 16,2 |
| **50** | 9 944 | 216 | 2,2 | 9 944 | 31 | 0,3 | 2,5 | **50** | 14 037 | 3 677 | 26,2 | 14 037 | 11 | 0,1 | 26,3 |
| **51** | 10 763 | 430 | 4,0 | 10 763 | 42 | 0,4 | 4,4 | **51** | 19 403 | 6 926 | 35,7 | 19 403 | 33 | 0,2 | 35,9 |
| **52** | 11 021 | 835 | 7,6 | 11 021 | 80 | 0,7 | 8,3 | **52** | 19 709 | 7 699 | 39,1 | 19 709 | 29 | 0,1 | 39,2 |
| **53** | - | - | - | - | - | - | - | **53** | 19 511 | 6 252 | 32,0 | 19 511 | 31 | 0,2 | 32,2 |
| **1** | 13 488 | 1 349 | 10,0 | 13 488 | 84 | 0,6 | 10,6 | **1** | 16 279 | 3 424 | 21,0 | 16 279 | 39 | 0,2 | 21,3 |
| **2** | 13 697 | 1 402 | 10,2 | 13 697 | 102 | 0,7 | 11,0 | **2** | 12 189 | 1 829 | 15,0 | 12 189 | 39 | 0,3 | 15,3 |
| **3** | 12 617 | 1 785 | 14,1 | 12 617 | 124 | 1,0 | 15,1 | **3** | 10 303 | 954 | 9,3 | 10 303 | 53 | 0,5 | 9,8 |
| **4** | 12 771 | 2 260 | 17,7 | 12 771 | 158 | 1,2 | 18,9 | **4** | 9 665 | 747 | 7,7 | 9 665 | 64 | 0,7 | 8,4 |
| **5** | 14 165 | 3 436 | 24,3 | 14 165 | 269 | 1,9 | 26,2 | **5** | 9 894 | 556 | 5,6 | 9 894 | 114 | 1,2 | 6,8 |
| **6** | 16 007 | 4 722 | 29,5 | 16 007 | 374 | 2,3 | 31,8 | **6** | 9 956 | 495 | 5,0 | 9 956 | 92 | 0,9 | 5,9 |
| **7** | 16 691 | 5 121 | 30,7 | 16 691 | 481 | 2,9 | 33,6 | **7** | 10 022 | 379 | 3,8 | 10 022 | 156 | 1,6 | 5,3 |
| **8** | 17 063 | 4 955 | 29,0 | 17 063 | 528 | 3,1 | 32,1 | **8** | 9 887 | 288 | 2,9 | 9 887 | 203 | 2,1 | 5,0 |
| **9** | 16 498 | 4 192 | 25,4 | 16 498 | 617 | 3,7 | 29,1 | **9** | 9 211 | 219 | 2,4 | 9 211 | 233 | 2,5 | 4,9 |
| **10** | 15 012 | 3 496 | 23,3 | 15 012 | 626 | 4,2 | 27,5 | **10** | 9 156 | 153 | 1,7 | 9 156 | 224 | 2,4 | 4,1 |
| **11** | 13 302 | 2 389 | 18,0 | 13 302 | 569 | 4,3 | 22,2 | **11** | 8 456 | 97 | 1,1 | 8 456 | 210 | 2,5 | 3,6 |
| **12** | 12 155 | 1 878 | 15,5 | 12 155 | 506 | 4,2 | 19,6 | **12** | 8 344 | 73 | 0,9 | 8 344 | 244 | 2,9 | 3,8 |
| **13** | 10 841 | 1 268 | 11,7 | 10 841 | 509 | 4,7 | 16,4 | **13** | 8 137 | 113 | 1,4 | 8 137 | 296 | 3,6 | 5,0 |
| **14** | 10 658 | 1 069 | 10,0 | 10 658 | 492 | 4,6 | 14,6 | **14** | 8 575 | 116 | 1,4 | 8 575 | 353 | 4,1 | 5,5 |
| **15** | 10 159 | 856 | 8,4 | 10 159 | 490 | 4,8 | 13,2 | **15** | 8 855 | 99 | 1,1 | 8 855 | 367 | 4,1 | 5,3 |
| **16** | 9 949 | 702 | 7,1 | 9 949 | 434 | 4,4 | 11,4 | **16** | 8 267 | 134 | 1,6 | 8 267 | 346 | 4,2 | 5,8 |
| **17** | 9 713 | 559 | 5,8 | 9 713 | 305 | 3,1 | 8,9 | **17** | 7 866 | 113 | 1,4 | 7 866 | 356 | 4,5 | 6,0 |
| **18** | 8 844 | 360 | 4,1 | 8 844 | 206 | 2,3 | 6,4 | **18** | 7 672 | 79 | 1,0 | 7 672 | 337 | 4,4 | 5,4 |
| **19** | 7 910 | 227 | 2,9 | 7 910 | 145 | 1,8 | 4,7 | **19** | 7 338 | 35 | 0,5 | 7 338 | 270 | 3,7 | 4,2 |
| **20** | 7 378 | 157 | 2,1 | 7 378 | 99 | 1,3 | 3,5 | **20** | 6 772 | 43 | 0,6 | 6 772 | 225 | 3,3 | 4,0 |
| **21** | 6 848 | 80 | 1,2 | 6 848 | 58 | 0,8 | 2,0 | **21** | 6 125 | 26 | 0,4 | 6 125 | 141 | 2,3 | 2,7 |
| **22** | 6 336 | 78 | 1,2 | 6 336 | 26 | 0,4 | 1,6 | **22** | 5 623 | 16 | 0,3 | 5 623 | 101 | 1,8 | 2,1 |
| **23** | 6 018 | 51 | 0,8 | 6 018 | 15 | 0,2 | 1,1 | **23** | 5 594 | 19 | 0,3 | 5 594 | 79 | 1,4 | 1,8 |
| **24** | 5 518 | 32 | 0,6 | 5 518 | 11 | 0,2 | 0,8 | **24** | 5 060 | 7 | 0,1 | 5 060 | 38 | 0,8 | 0,9 |
| **25** | 5 316 | 19 | 0,4 | 5 316 | 11 | 0,2 | 0,6 | **25** | 4 718 | 2 | 0,0 | 4 718 | 20 | 0,4 | 0,5 |
| **26** | 4 733 | 18 | 0,4 | 4 733 | 2 | 0,0 | 0,4 | **26** | 4 368 | 8 | 0,2 | 4 368 | 10 | 0,2 | 0,4 |
| **27** | 4 343 | 16 | 0,4 | 4 343 | 5 | 0,1 | 0,5 | | | | | | | | |
| **28** | 4 280 | 24 | 0,6 | 4 280 | 6 | 0,1 | 0,7 | | | | | | | | |
| **29** | 4 147 | 7 | 0,2 | 4 147 | 4 | 0,1 | 0,3 | | | | | | | | |
| **30** | 3 909 | 5 | 0,1 | 3 909 | 0 | 0,0 | 0,1 | | | | | | | | |
| **31** | 3 780 | 8 | 0,2 | 3 780 | 1 | 0,0 | 0,2 | | | | | | | | |
| **32** | 4 046 | 10 | 0,2 | 4 046 | 3 | 0,1 | 0,3 | | | | | | | | |
| **33** | 4 122 | 6 | 0,1 | 4 122 | 4 | 0,1 | 0,2 | | | | | | | | |
| **34** | 4 305 | 7 | 0,2 | 4 305 | 3 | 0,1 | 0,2 | | | | | | | | |

**Tests déclarés pour le virus respiratoire syncytial et SARS-CoV-2, pourcentage de tests positifs, par semaine, Québec (saison 2025-2026)**

| Saison 2024-2025 | | | | | | | Saison 2025-2026 | | | | | | |
|---|---|---|---|---|---|---|---|---|---|---|---|---|---|
| Semaine | VRS | | | SARS-CoV-2 | | | Semaine | VRS | | | SARS-CoV-2 | | |
| | Nb de tests | Nb de tests positifs | % tests positifs | Nb de tests | Nb de tests positifs | % tests positifs | | Nb de tests | Nb de tests positifs | % tests positifs | Nb de tests | Nb de tests positifs | % tests positifs |
| **35** | 5 343 | 58 | 1,1 | 13 322 | 3 114 | 23,4 | **35** | 3 713 | 12 | 0,3 | 5 796 | 466 | 8,0 |
| **36** | 5 285 | 60 | 1,1 | 13 540 | 3 134 | 23,1 | **36** | 3 886 | 10 | 0,3 | 6 279 | 609 | 9,7 |
| **37** | 5 905 | 77 | 1,3 | 15 595 | 3 660 | 23,5 | **37** | 4 258 | 13 | 0,3 | 6 778 | 735 | 10,8 |
| **38** | 6 195 | 78 | 1,3 | 16 419 | 3 938 | 24,0 | **38** | 4 924 | 9 | 0,2 | 8 259 | 1 057 | 12,8 |
| **39** | 6 441 | 129 | 2,0 | 15 799 | 3 306 | 20,9 | **39** | 5 548 | 17 | 0,3 | 9 517 | 1 365 | 14,3 |
| **40** | 6 239 | 120 | 1,9 | 15 111 | 2 673 | 17,7 | **40** | 5 950 | 23 | 0,4 | 9 658 | 1 202 | 12,4 |
| **41** | 6 405 | 162 | 2,5 | 14 213 | 2 081 | 14,6 | **41** | 5 943 | 27 | 0,5 | 9 618 | 1 073 | 11,2 |
| **42** | 6 631 | 184 | 2,8 | 13 884 | 2 181 | 15,7 | **42** | 5 919 | 22 | 0,4 | 9 187 | 939 | 10,2 |
| **43** | 6 799 | 219 | 3,2 | 13 997 | 2 074 | 14,8 | **43** | 5 863 | 27 | 0,5 | 9 487 | 890 | 9,4 |
| **44** | 6 599 | 278 | 4,2 | 13 003 | 1 771 | 13,6 | **44** | 5 777 | 42 | 0,7 | 8 635 | 712 | 8,2 |
| **45** | 6 755 | 350 | 5,2 | 12 650 | 1 497 | 11,8 | **45** | 6 138 | 61 | 1,0 | 9 021 | 806 | 8,9 |
| **46** | 6 979 | 454 | 6,5 | 12 513 | 1 399 | 11,2 | **46** | 6 401 | 54 | 0,8 | 9 313 | 697 | 7,5 |
| **47** | 7 398 | 663 | 9,0 | 12 660 | 1 305 | 10,3 | **47** | 6 643 | 82 | 1,2 | 9 501 | 738 | 7,8 |
| **48** | 7 508 | 746 | 9,9 | 12 321 | 1 186 | 9,6 | **48** | 7 351 | 134 | 1,8 | 10 300 | 829 | 8,0 |
| **49** | 7 491 | 873 | 11,7 | 12 311 | 1 059 | 8,6 | **49** | 8 406 | 141 | 1,7 | 11 549 | 900 | 7,8 |
| **50** | 7 848 | 973 | 12,4 | 12 473 | 1 252 | 10,0 | **50** | 10 977 | 234 | 2,1 | 14 560 | 915 | 6,3 |
| **51** | 8 659 | 1 153 | 13,3 | 13 372 | 1 287 | 9,6 | **51** | 15 069 | 340 | 2,3 | 18 994 | 1 112 | 5,9 |
| **52** | 8 717 | 1 108 | 12,7 | 12 554 | 1 072 | 8,5 | **52** | 15 278 | 362 | 2,4 | 18 559 | 1 019 | 5,5 |
| **53** | - | - | - | - | - | - | **53** | 14 922 | 397 | 2,7 | 18 476 | 1 052 | 5,7 |
| **1** | 10 564 | 1 257 | 11,9 | 15 495 | 1 416 | 9,1 | **1** | 12 606 | 344 | 2,7 | 16 268 | 945 | 5,8 |
| **2** | 10 832 | 1 009 | 9,3 | 15 976 | 1 304 | 8,2 | **2** | 9 426 | 438 | 4,6 | 12 363 | 645 | 5,2 |
| **3** | 10 052 | 801 | 8,0 | 14 446 | 898 | 6,2 | **3** | 8 086 | 557 | 6,9 | 10 572 | 562 | 5,3 |
| **4** | 10 341 | 695 | 6,7 | 14 001 | 863 | 6,2 | **4** | 7 701 | 646 | 8,4 | 9 812 | 504 | 5,1 |
| **5** | 11 080 | 609 | 5,5 | 15 513 | 886 | 5,7 | **5** | 7 925 | 711 | 9,0 | 10 030 | 533 | 5,3 |
| **6** | 12 616 | 546 | 4,3 | 16 996 | 854 | 5,0 | **6** | 7 991 | 845 | 10,6 | 10 176 | 517 | 5,1 |
| **7** | 12 992 | 408 | 3,1 | 17 875 | 789 | 4,4 | **7** | 8 105 | 835 | 10,3 | 10 212 | 493 | 4,8 |
| **8** | 13 369 | 365 | 2,7 | 18 318 | 741 | 4,0 | **8** | 8 102 | 885 | 10,9 | 10 141 | 418 | 4,1 |
| **9** | 12 809 | 304 | 2,4 | 17 355 | 565 | 3,3 | **9** | 7 601 | 750 | 9,9 | 9 338 | 279 | 3,0 |
| **10** | 11 680 | 256 | 2,2 | 15 709 | 499 | 3,2 | **10** | 7 676 | 693 | 9,0 | 9 217 | 274 | 3,0 |
| **11** | 10 320 | 251 | 2,4 | 14 060 | 396 | 2,8 | **11** | 7 253 | 570 | 7,9 | 8 441 | 207 | 2,5 |
| **12** | 9 440 | 164 | 1,7 | 12 704 | 315 | 2,5 | **12** | 7 207 | 480 | 6,7 | 8 345 | 192 | 2,3 |
| **13** | 8 544 | 133 | 1,6 | 11 589 | 266 | 2,3 | **13** | 6 940 | 388 | 5,6 | 8 303 | 188 | 2,3 |
| **14** | 8 474 | 107 | 1,3 | 11 328 | 268 | 2,4 | **14** | 7 267 | 367 | 5,1 | 8 705 | 207 | 2,4 |
| **15** | 8 212 | 81 | 1,0 | 10 804 | 290 | 2,7 | **15** | 7 553 | 298 | 3,9 | 8 989 | 220 | 2,4 |
| **16** | 8 258 | 93 | 1,1 | 10 492 | 266 | 2,5 | **16** | 7 129 | 201 | 2,8 | 8 486 | 185 | 2,2 |
| **17** | 7 839 | 78 | 1,0 | 10 322 | 307 | 3,0 | **17** | 7 033 | 135 | 1,9 | 8 081 | 154 | 1,9 |
| **18** | 7 200 | 64 | 0,9 | 9 592 | 268 | 2,8 | **18** | 6 608 | 109 | 1,6 | 7 777 | 109 | 1,4 |
| **19** | 6 448 | 50 | 0,8 | 8 777 | 238 | 2,7 | **19** | 6 327 | 105 | 1,7 | 7 441 | 94 | 1,3 |
| **20** | 6 143 | 32 | 0,5 | 8 034 | 196 | 2,4 | **20** | 6 018 | 64 | 1,1 | 7 072 | 85 | 1,2 |
| **21** | 5 748 | 16 | 0,3 | 7 464 | 186 | 2,5 | **21** | 5 341 | 38 | 0,7 | 6 427 | 62 | 1,0 |
| **22** | 5 293 | 6 | 0,1 | 7 260 | 173 | 2,4 | **22** | 4 938 | 19 | 0,4 | 5 937 | 57 | 1,0 |
| **23** | 4 995 | 12 | 0,2 | 6 957 | 165 | 2,4 | **23** | 4 892 | 17 | 0,3 | 5 974 | 48 | 0,8 |
| **24** | 4 659 | 6 | 0,1 | 6 580 | 169 | 2,6 | **24** | 4 441 | 17 | 0,4 | 5 366 | 32 | 0,6 |
| **25** | 4 539 | 7 | 0,2 | 6 437 | 220 | 3,4 | **25** | 4 127 | 12 | 0,3 | 5 160 | 31 | 0,6 |
| **26** | 4 144 | 2 | 0,0 | 5 826 | 166 | 2,8 | **26** | 3 826 | 10 | 0,3 | 4 954 | 35 | 0,7 |
| **27** | 3 742 | 1 | 0,0 | 5 605 | 203 | 3,6 | | | | | | | |
| **28** | 3 715 | 5 | 0,1 | 5 510 | 217 | 3,9 | | | | | | | |
| **29** | 3 580 | 5 | 0,1 | 5 365 | 199 | 3,7 | | | | | | | |
| **30** | 3 309 | 3 | 0,1 | 5 127 | 213 | 4,2 | | | | | | | |
| **31** | 3 254 | 3 | 0,1 | 4 986 | 226 | 4,5 | | | | | | | |
| **32** | 3 450 | 4 | 0,1 | 5 320 | 330 | 6,2 | | | | | | | |
| **33** | 3 622 | 4 | 0,1 | 5 482 | 324 | 5,9 | | | | | | | |
| **34** | 3 756 | 7 | 0,2 | 5 584 | 436 | 7,8 | | | | | | | |